


Caracterización del “.es”

Septiembre 2011

Madrid, 28 de noviembre de 2012

1. Introducción.....3
2. Análisis y caracterización del “.es”.....4



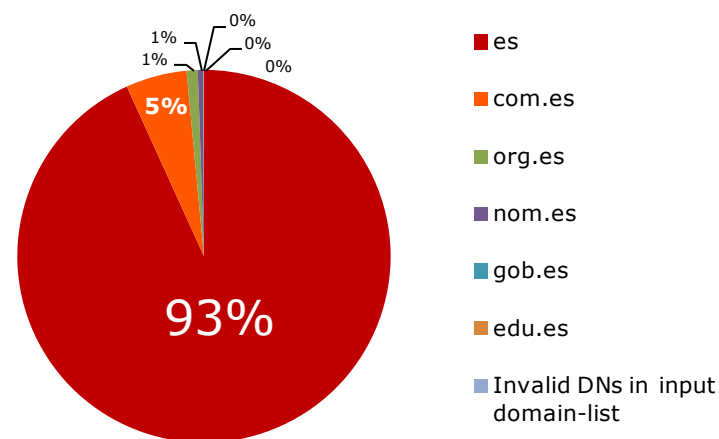
El presente informe, con estadísticas procedentes del cruce de datos de los informes trimestrales de *Verisign* sobre el “.es” y de la base de datos de Red.es. Tiene por objeto comunicar a la sociedad un análisis sobre la caracterización de la cartera de dominios “.es” activos, aportando información relevante y de utilidad, pudiendo ayudar a los interesados en la toma de decisiones presentes y futuras.

Desde el registro de dominios “.es” se fomenta y promueve el uso del dominio “.es” como una referencia a nivel internacional en Internet de la lengua española, con un mercado potencial de más de 400 millones de hispanohablantes; siendo un dominio de **calidad, seguro, fácil de adquirir y renovar.**

Distribución del dominio .es

TLD	Nº de Dominios	%
es	1.488.261	93,05%
com.es	84.518	5,40%
org.es	15.377	0,99%
nom.es	7.419	0,50%
gob.es	543	0,04%
edu.es	434	0,03%
Invalid DN's in input domain-list	-	0,00%

Total 1.596.552



Se observa una clara **concentración del dominio de segundo nivel .es**, respecto a los dominios de tercer nivel

2. Análisis y caracterización del dominio .es

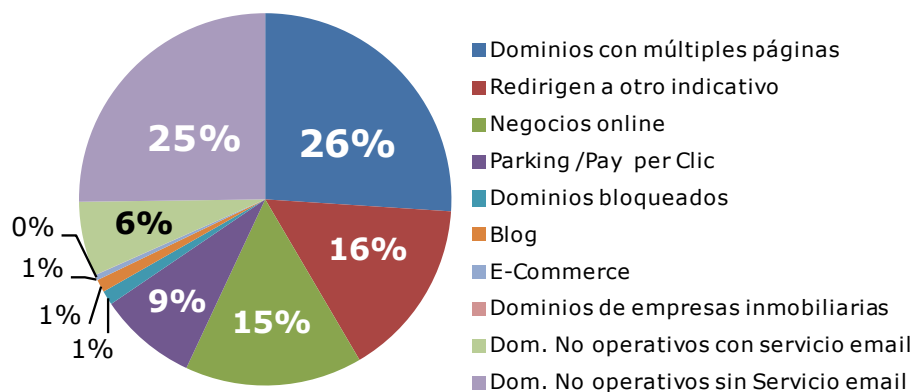
Distribución del dominio .es

Categoría	Junio 2012		Septiembre 2012		%*	
	Nº de Dominios	%	Nº de Dominios	%		
Dominios Operativos	Dominios con múltiples páginas	459.637	29,4%	415.534	26,0%	-3,4%
	Redirigen a otro indicativo	237.645	15,2%	247.804	15,5%	0,3%
	Negocios online	188.570	12,1%	246.050	15,4%	3,4%
	Parking /Pay per Clic	133.825	8,6%	136.452	8,5%	0,0%
	Dominios bloqueados	18.794	1,2%	19.777	1,2%	0,0%
	Blog	20.659	1,3%	17.893	1,1%	-0,2%
	E-Commerce	6.464	0,4%	7.284	0,5%	0,0%
	Dominios de empresas inmobiliarias	397	0,0%	353	0,0%	0,0%
Dominios No Operativos	Dom. No operativos con servicio email	103.994	6,7%	102.969	6,4%	-0,2%
	Dom. No operativos sin Servicio email	393.455	25,2%	402.436	25,2%	0,0%
Total	1.563.440		1.596.552			

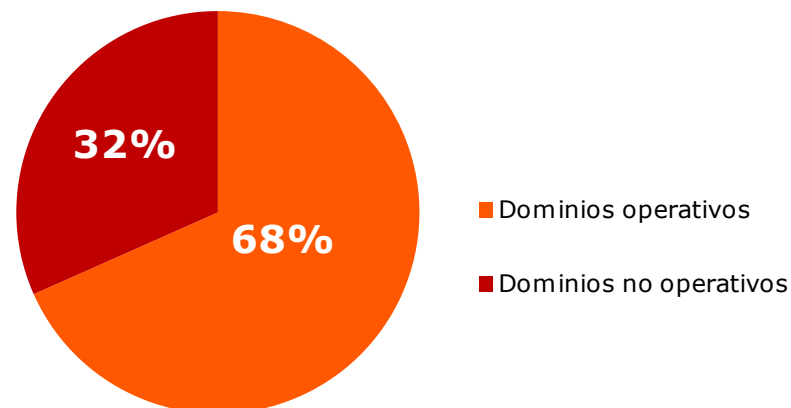
❖ El 61% de la cartera de los dominios activos en septiembre 2012 disponen de servicios de email asociado

*Es la diferencia entre % de septiembre 2012 y % de junio 2012. Mostrando la ganancia o pérdida de peso por categoría de dominio

Distribución del ".es" por categorías



Distribución del ".es"

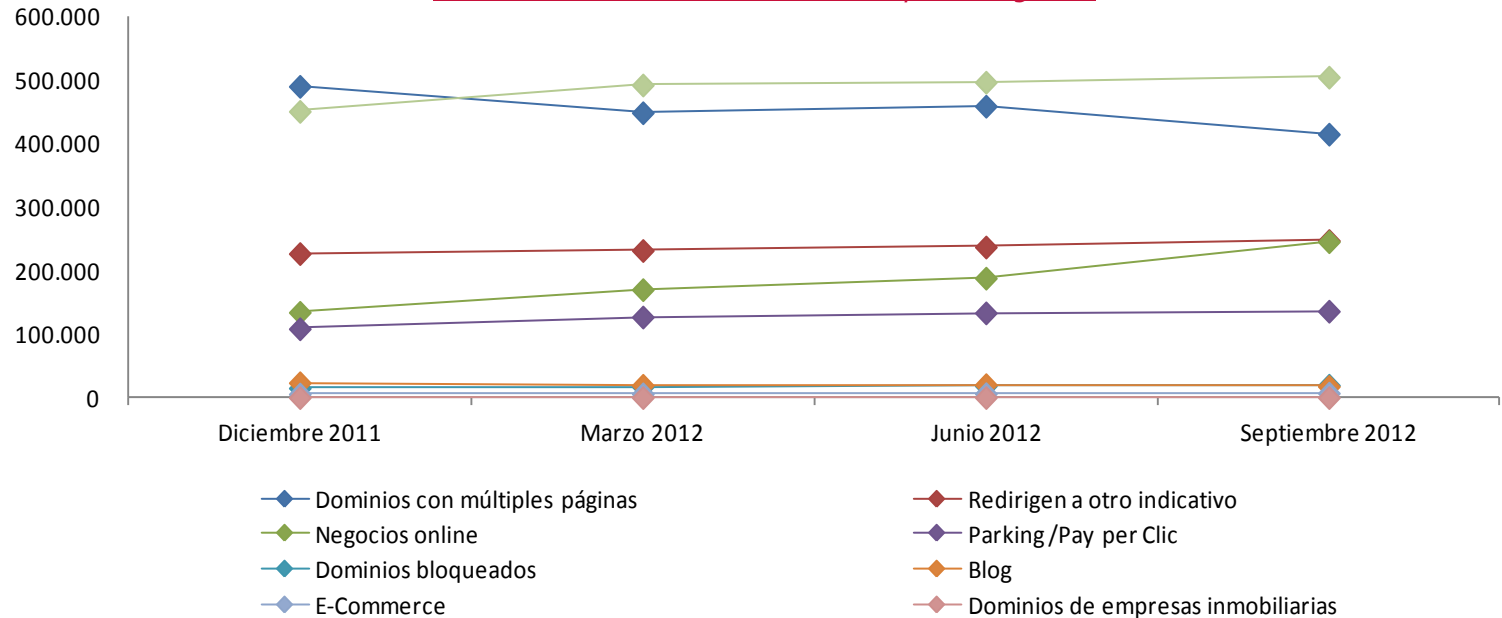


2. Análisis y caracterización del dominio .es

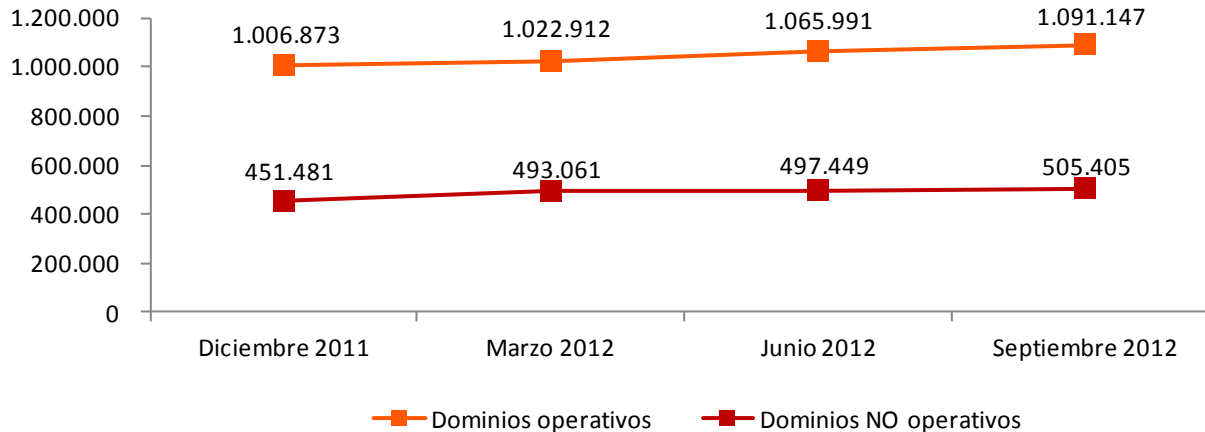
Destaca el crecimiento de los nombres de dominios categorizados como "**negocio online**" con un **crecimiento** entre diciembre de 2011 a Septiembre de 2012 del **82,7%**.

En el caso opuesto se encuentran los nombres de dominios categorizados como "**blog**" con un **decrecimiento** entre diciembre de 2011 y septiembre de 2012 del **24,5%**

Evolución del número de dominios por categorías



Evolución del número de dominios operativos y no operativos



El crecimiento de **dominios operativos y no operativos** entre diciembre de 2011 y septiembre de 2012 presentan una evolución de crecimiento constante a lo largo del tiempo. El **crecimiento de dominios operativos es del 8,4%** durante ese periodo



Edificio Bronce,
Plaza Manuel Gómez Moreno s/n
28020 Madrid. España
Tel.: 91 212 76 20 / 25, Fax: 91 212 76 35