

Entidad Pública Empresarial



red.es

Estadísticas del dominio “.es”

Abril de 2013

Mayo 2013

Tabla de contenido

1	Introducción	3
2	dominios	4
En este apartado se desarrollarán todos los datos estadísticos referidos a la composición de los dominios en el mercado nacional, tanto TLD´s como el ccTLD de España (.es). 4		
2.1	Distribución de los dominios en España	4
2.2	El dominio “.es”	5
2.2.1	Composición del dominio “.es”	5
2.2.2	Evolución del dominio “.es”	6
2.2.2.1	Evolución histórica	6
2.2.2.2	Evolución anual de dominios activos (últimos 12 meses).....	7
2.2.3	Altas y bajas de dominios	8
2.2.4	Distribución geográfica	9
3	Agentes Registradores.....	10
3.1	Evolución del número de agentes registradores	10
3.2	Listado y dominios por agente registrador	11

Red.es			Versión: 1.0
	Realizado por: Dominios	Fecha: Mayo 2013	Página 2 de 12

1 INTRODUCCIÓN

El presente informe, con datos estadísticos del mes de **abril de 2013**, tiene por objeto comunicar a la sociedad la situación actual de los dominios “.es” aportando información relevante y de utilidad, pudiendo ayudar a los interesados en la toma de decisiones presentes y futuras.

Desde el registro de dominios **.es** se fomenta y promueve el uso del dominio “.es” como una referencia a nivel internacional en Internet de la lengua española, con un mercado potencial de más de 400 millones de hispanohablantes; siendo un dominio de **calidad, seguro, fácil de adquirir y renovar** y con la ventaja de los servicios de valor añadido, como la **resolución extrajudicial de conflictos**.

En la elaboración del informe, nos hemos apoyado en la información procedente de:

- ✚ Webhosting.info, entidad encargada de recopilar los datos estadísticos respecto a los TLD´s a nivel país.
- ✚ La base de datos de Red.es

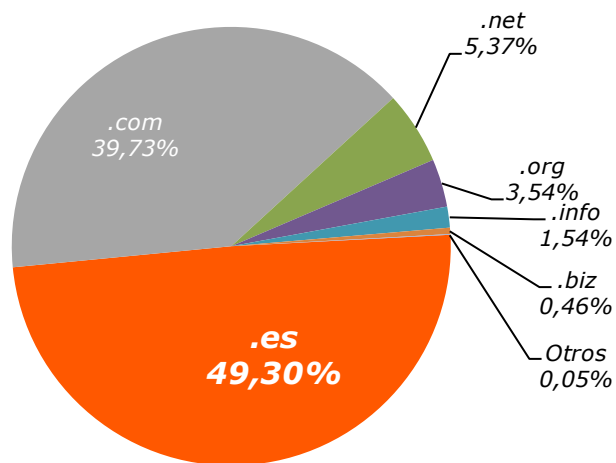
Red.es			Versión: 1.0
	Realizado por: Dominios	Fecha: Mayo 2013	Página 3 de 12

2 DOMINIOS

En este apartado se desarrollarán todos los datos estadísticos referidos a la composición de los dominios en el mercado nacional, tanto TLD´s como el ccTLD de España (.es).

2.1 Distribución de los dominios en España

En la gráfica se muestra la composición total de los dominios en España, superando la cifra de **3.342.935** dominios. Como se puede observar, el dominio “.es” es el dominio más utilizado por los usuarios en España, superando claramente al “.com”.



Dominio	Número
.es	1.648.082
.com	1.328.156
.net	179.486
.org	118.289
.info	51.596
.biz	15.500
Otros	1.826

Total 3.342.935

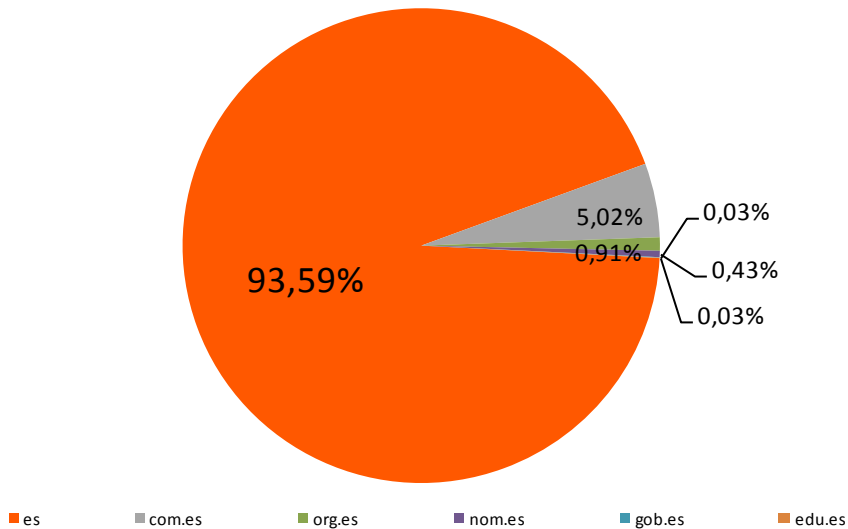
Fuente:
- Red.es
- WebHosting

Red.es			Versión: 1.0
	Realizado por: Dominios	Fecha: Mayo 2013	Página 4 de 12

2.2 El dominio “.es”

En este apartado, nos centramos en desarrollar las características específicas del dominio “.es”, en cuanto a crecimiento, composición, localización geográfica, etc.

2.2.1 Composición del dominio “.es”



Composición del dominio .es	
TLD	Nº de dominios
es	1.543.090
com.es	82.715
org.es	14.965
nom.es	7.062
gob.es	540
edu.es	426
Total	1.648.798 *

**El número total de dominios “.es” es diferente debido a la fecha de obtención del dato*

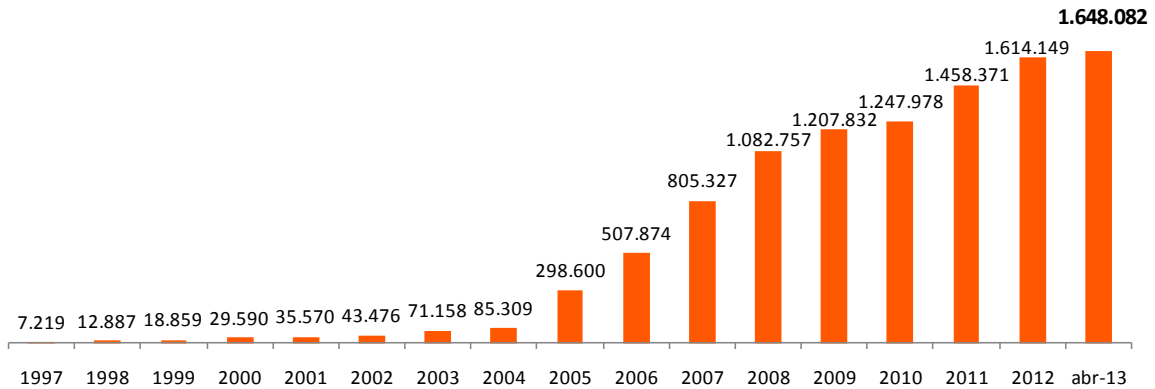
Fuente: Red.es

2.2.2 Evolución del dominio “.es”

Se muestra la evolución del dominio “.es” a largo y a corto plazo, mostrando una clara tendencia creciente en los últimos años en cuanto al número de dominios registrados.

2.2.2.1 Evolución histórica

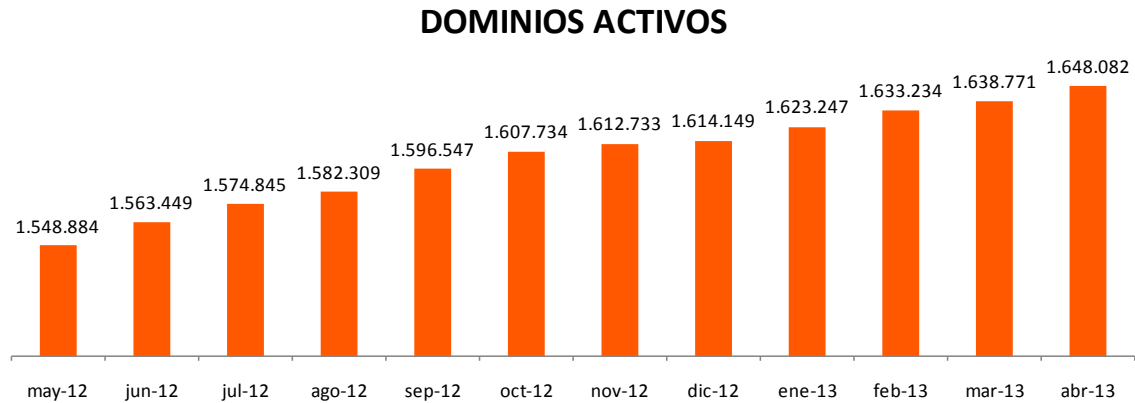
Dominios Activos



FECHA	Dominios Activos
1997	7.219
1998	12.887
1999	18.859
2000	29.590
2001	35.570
2002	43.476
2003	71.158
2004	85.309
2005	298.600
2006	507.874
2007	805.327
2008	1.082.757
2009	1.207.832
2010	1.247.978
2011	1.458.371
2012	1.614.149
abr-13	1.648.082

Fuente: Red.es

2.2.2.2 Evolución anual de dominios activos (últimos 12 meses)



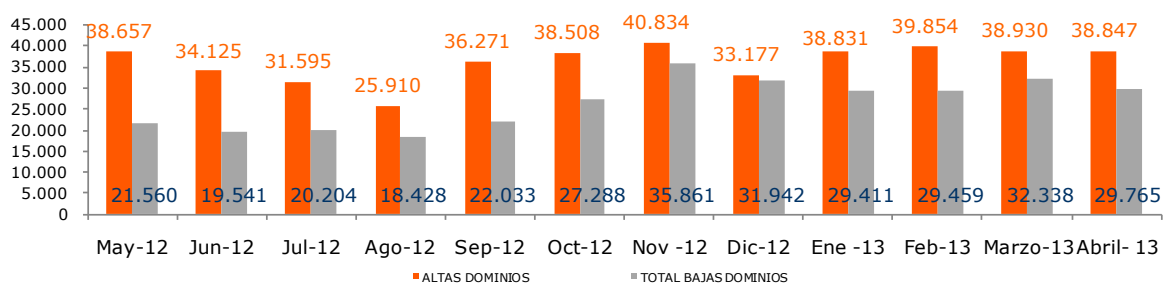
FECHA	DOMINIOS ACTIVOS
may-12	1.548.884
jun-12	1.563.449
jul-12	1.574.845
ago-12	1.582.309
sep-12	1.596.547
oct-12	1.607.734
nov-12	1.612.733
dic-12	1.614.149
ene-13	1.623.247
feb-13	1.633.234
mar-13	1.638.771
abr-13	1.648.082

Fuente: Red.es

2.2.3 Altas y bajas de dominios

Las bajas de dominios se corresponden con las bajas propiamente dicho más las no renovaciones de los dominios.

La tendencia es de crecimiento moderado durante el último año.



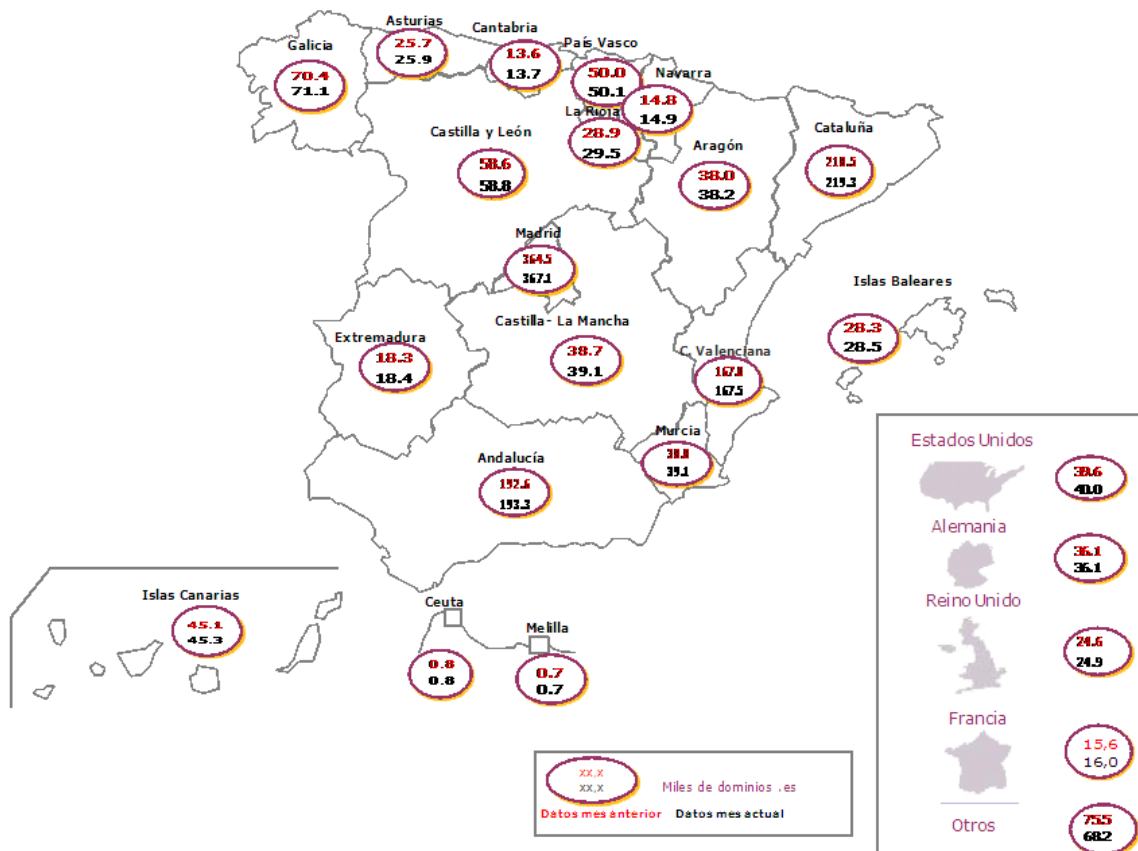
FECHA	ALTAS DOMINIOS	TOTAL BAJAS DOMINIOS	BAJAS DOMINIOS	NO RENOVADOS
May-12	38.657	21.560	834	20.726
Jun-12	34.125	19.541	750	18.791
Jul-12	31.595	20.204	729	19.475
Ago-12	25.910	18.428	431	17.997
Sep-12	36.271	22.033	356	21.677
Oct-12	38.508	27.288	309	26.979
Nov -12	40.834	35.861	363	35.498
Dic-12	33.177	31.942	353	31.589
Ene -13	38.831	29.411	336	29.075
Feb-13	39.854	29.459	424	29.035
Marzo-13	38.930	32.338	473	31.865
Abril- 13	38.847	29.765	525	29.240
		Total bajas = bajas + No renovados		

Fuente: Red.es

2.2.4 Distribución geográfica

En el mapa siguiente, se refleja el número de dominios activos por Comunidad Autónoma y por países con registros de dominios significativos. Los datos son comparativos con respecto al mes anterior.

La concentración de dominios activos, las encontramos en la Comunidad de Madrid y en Cataluña, debido a que la población y el desarrollo económico de la región son claves para la captación de dominios.



Fuente: Red.es

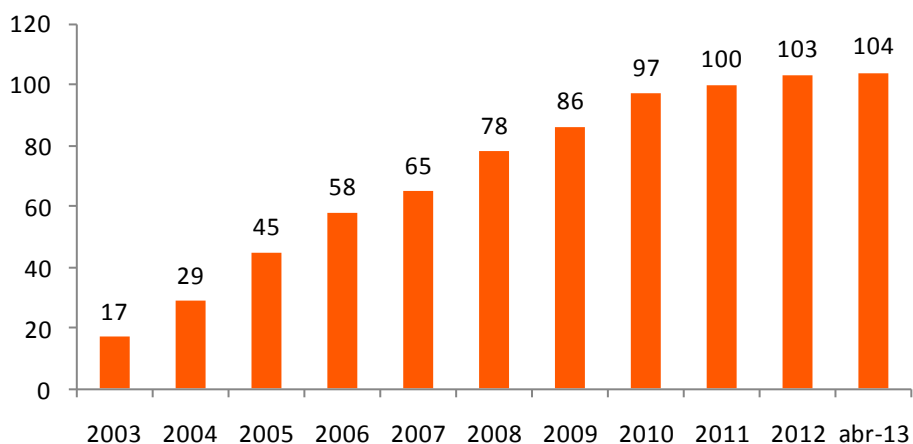
Red.es			Versión: 1.0
	Realizado por: Dominios	Fecha: Mayo 2013	Página 9 de 12

3 AGENTES REGISTRADORES

3.1 Evolución del número de agentes registradores

Al igual que ha sucedido con la evolución de los dominios, el número de Agentes Registradores también ha ido creciendo significativamente, debido fundamentalmente al incremento de la demanda interna por el dominio “.es”.

Evolución de Agentes Registradores



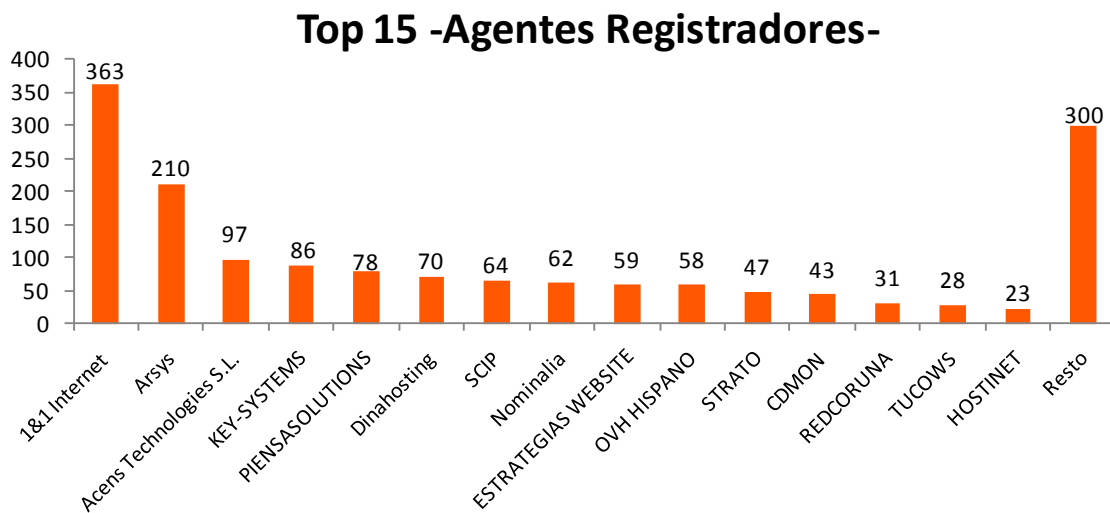
AÑO	nº AR's	Nº de Ar's Acumulado
2003	17	17
2004	12	29
2005	16	45
2006	13	58
2007	7	65
2008	13	78
2009	8	86
2010	11	97
2011	3	100
2012	3	103
abr-13	1	104

Fuente: Red.es

3.2 Listado y dominios por agente registrador

Clasificación de los Agentes Registradores por número de dominios. En la gráfica, solo se representan los 15 agentes con mayor número de dominios. El resto de ellos, están agrupados en un mismo grupo (“resto”).

De la gráfica, se aprecia una clara concentración del sector.



Datos en miles de dominios

AGENTE	datos en miles de dominios
1&1 Internet	363
Arsys	210
Acens Technologies S.L.	97
KEY-SYSTEMS	86
PIENSASOLUTIONS	78
Dinahosting	70
SCIP	64
Nominalia	62
ESTRATEGIAS WEBSITE	59
OVH HISPANO	58
STRATO	47
CDMON	43
REDCORUNA	31
TUCOWS	28
HOSTINET	23
Resto	300

A continuación, se muestra un detalle por Agente Registrador y por número de dominios de manera individualizada:

Listado de Agentes Registradores					
Agente Registrador	Total dominios	Agente Registrador	Total dominios	Agente Registrador	Total dominios
1 I&I Internet	363.116	36 UBILIBET	4.267	71 RECOL	995
2 Arsys	210.454	37 NERION	3.956	72 AVANZAS	949
3 Acens Technologies S.L.	97.263	38 Instra Corporation	3.520	73 DOMENESHOP	834
4 KEY-SYSTEMS	86.097	39 Impresiones Web	3.513	74 MailClub	770
5 PIENSASOLUTIONS	78.135	40 CENTRORED	3.444	75 MESH DIGITAL LIMITED	751
6 Dinahosting	70.354	41 DIGIVAL	3.333	76 Variomedia	744
7 SCIP	64.010	42 ConfigBox	3.188	77 SANE SYSTEMS	697
8 Nominalia	61.754	43 Herrero y Asociados	3.186	78 DOMAININFO	681
9 ESTRATEGIAS WEBSITE	58.961	44 Marcaria.com	3.051	79 NEXICA	647
10 OVH HISPANO	58.129	45 SARENET	2.732	80 J. ISERN PATENTES Y MARCAS	633
11 STRATO	47.184	46 WORLD WIDE WEB IBERCOM	2.678	81 IDECNET	462
12 CDMON	43.208	47 EPAG Domainservices	2.640	82 DOMIHOST	439
13 REDCORUNA	30.792	48 SERVEISWEB	2.593	83 NAMEWEB	424
14 TUCOWS	27.705	49 DIGITAL VALUE	2.585	84 IGARCOM INTERNET S.L.	415
15 HOSTINET	22.691	50 INFORTELECOM HOSTING	2.479	85 Planetdomain	343
16 EURODNS S.A.	21.515	51 COMVIVE SERVIDORES	2.418	86 IS-FUN	339
17 ABANSYS	20.199	52 SERDATA	2.387	87 BBONLINE	337
18 ASCIO TECHNOLOGIES INC	19.717	53 SAFENAMES	2.382	88 EASYNET	325
19 INTERDOMINIOS	14.829	54 Nematic	2.340	89 123domain.eu	315
20 INTERNETX	14.659	55 ARRAKIS-BT	2.339	90 HISPWEB	278
21 IAPI	14.422	56 INDOM	1.934	91 IP MIRROR	244
22 PDR	10.283	57 NETIM	1.879	92 Documentdata	147
23 CSC Corporate Domains	9.448	58 COMALIS	1.830	93 TU DOMINIO	147
24 Gandi	8.942	59 Domestika	1.773	94 CHIVALGES S.L.	126
25 Internet Names	8.617	60 LOADING	1.538	95 CPS-Datensysteme	112
26 WEBFUSION	8.366	61 Active 24	1.532	96 NETKIA	96
27 Entorno Digital	8.320	62 ARGORED	1.444	97 Domain Protect	78
28 NEODIGIT	8.166	63 PONS PATENTES Y MARCAS INT	1.423	98 SIOSI	21
29 MarkMonitor	6.992	64 NOM-IQ LTD.	1.383	99 DOMAINCLUB	13
30 AXARNET	6.803	65 CLARKE, MODET AND CO	1.362	100 NAMECASE	13
31 REGISTRAR.EU	6.573	66 InterNetworX	1.283	101 TMCLICK	1
32 Realtime Register B.V.	5.290	67 Nameshield	1.262	102 NAME.COM	0
33 Register.es	4.712	68 CORE ICR	1.243	103 United Domains	0
34 HOSPEDAJE Y DOMINIOS	4.365	69 NAMEBAY SAM	1.094	104 REGISTER.COM	0
35 WEIS CONSULTING	4.318	70 Elizaburu	1.077		