

Entidad Pública Empresarial



red.es

**Estadísticas del dominio “.es”
Julio de 2013**

Agosto 2013

Tabla de contenido

1	Introducción.....	3
2	Dominios	4
	En este apartado se desarrollarán todos los datos estadísticos referidos a la composición de los dominios en el mercado nacional, tanto TLD´s como el ccTLD de España (.es).	4
2.1	Distribución de los dominios en España.....	4
2.2	El dominio “.es”.....	5
2.2.1	Composición del dominio “.es”.....	5
2.2.2	Evolución del dominio “.es”	6
2.2.2.1	Evolución histórica	6
2.2.2.2	Evolución anual de dominios activos (últimos 12 meses).....	7
2.2.3	Altas y bajas de dominios	8
2.2.4	Distribución geográfica	9
3	Agentes Registradores	10
3.1	Evolución del número de agentes registradores.....	10
3.2	Listado y dominios por agente registrador.....	11

Red.es			Versión: 1.0
	Realizado por: Dominios	Fecha: Agosto 2013	Página 2 de 12

1 INTRODUCCIÓN

El presente informe, con datos estadísticos del mes de **julio de 2013**, tiene por objeto comunicar a la sociedad la situación actual de los dominios “.es” aportando información relevante y de utilidad, pudiendo ayudar a los interesados en la toma de decisiones presentes y futuras.

Desde el registro de dominios **.es** se fomenta y promueve el uso del dominio “.es” como una referencia a nivel internacional en Internet de la lengua española, con un mercado potencial de más de 400 millones de hispanohablantes; siendo un dominio de **calidad, seguro, fácil de adquirir y renovar** y con la ventaja de los servicios de valor añadido, como la **resolución extrajudicial de conflictos**.

En la elaboración del informe, nos hemos apoyado en la información procedente de:

- Webhosting.info, entidad encargada de recopilar los datos estadísticos respecto a los TLD´s a nivel país.
- La base de datos de Red.es

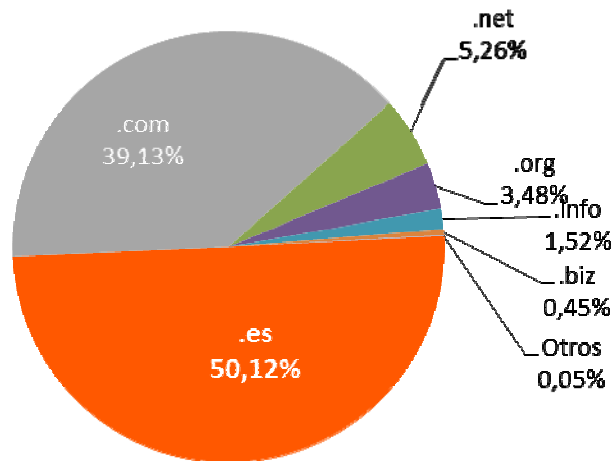
Red.es			Versión: 1.0
	Realizado por: Dominios	Fecha: Agosto 2013	Página 3 de 12

2 DOMINIOS

En este apartado se desarrollarán todos los datos estadísticos referidos a la composición de los dominios en el mercado nacional, tanto TLD´s como el ccTLD de España (.es).

2.1 Distribución de los dominios en España

En la gráfica se muestra la composición total de los dominios en España, superando la cifra de **3.340.631** dominios. Como se puede observar, el dominio “.es” es el dominio más utilizado por los usuarios en España, superando claramente al “.com”.



Dominio	Número
.es	1.674.195
.com	1.307.044
.net	175.674
.org	116.316
.info	50.643
.biz	15.089
Otros	1.670

Total 3.340.631

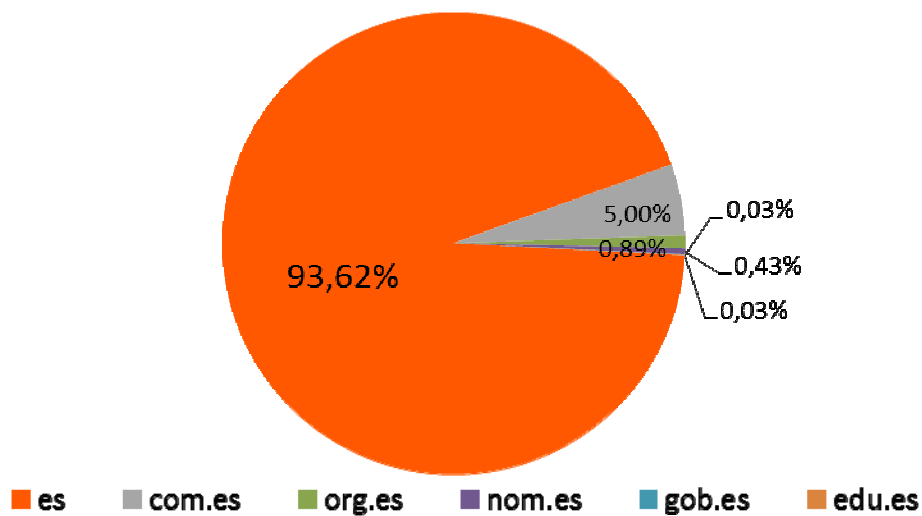
Fuente:
-Red.es
- WebHosting

Red.es			Versión: 1.0
	Realizado por: Dominios	Fecha: Agosto 2013	Página 4 de 12

2.2 El dominio “.es”

En este apartado, nos centramos en desarrollar las características específicas del dominio “.es”, en cuanto a crecimiento, composición, localización geográfica, etc.

2.2.1 Composición del dominio “.es”



Composición del dominio .es	
TLD	Nº de dominios
es	1.567.385
com.es	83.712
org.es	14.866
nom.es	7.187
gob.es	548
edu.es	429
Total	1.674.127

**El número total de dominios “.es” es diferente debido a la fecha de obtención del dato*

Fuente: Red.es

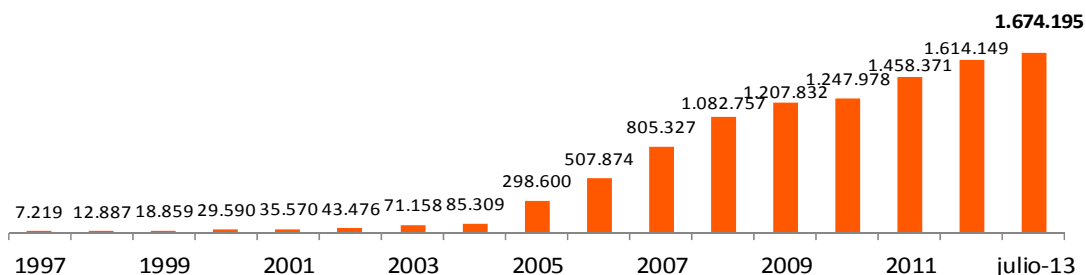
Red.es			Versión: 1.0
	Realizado por: Dominios	Fecha: Agosto 2013	Página 5 de 12

2.2.2 Evolución del dominio “.es”

Se muestra la evolución del dominio “.es” a largo y a corto plazo, mostrando una clara tendencia creciente en los últimos años en cuanto al número de dominios registrados.

2.2.2.1 Evolución histórica

Dominios Activos

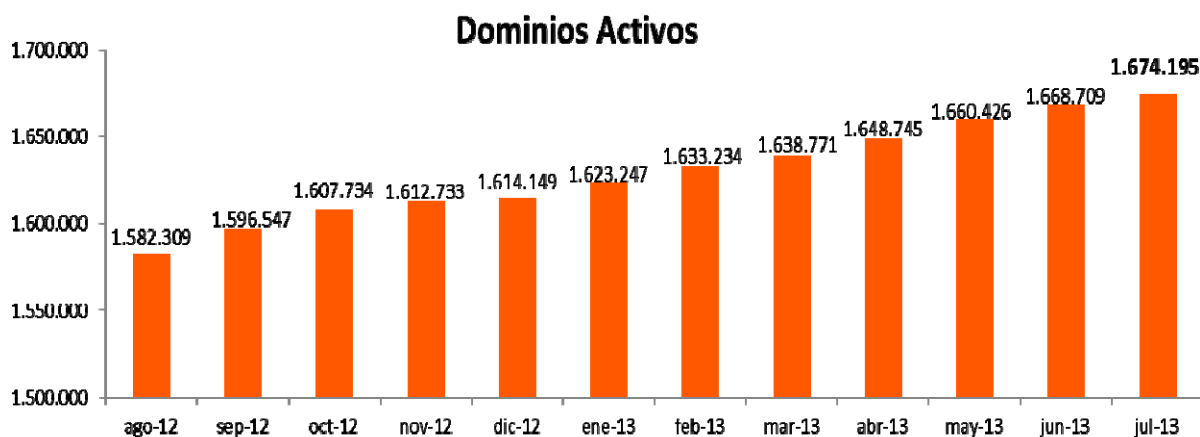


FECHA	Dominios Activos
1997	7.219
1998	12.887
1999	18.859
2000	29.590
2001	35.570
2002	43.476
2003	71.158
2004	85.309
2005	298.600
2006	507.874
2007	805.327
2008	1.082.757
2009	1.207.832
2010	1.247.978
2011	1.458.371
2012	1.614.149
julio-13	1.674.195

Fuente: Red.es

Red.es			Versión: 1.0
	Realizado por: Dominios	Fecha: Agosto 2013	Página 6 de 12

2.2.2.2 Evolución anual de dominios activos (últimos 12 meses)



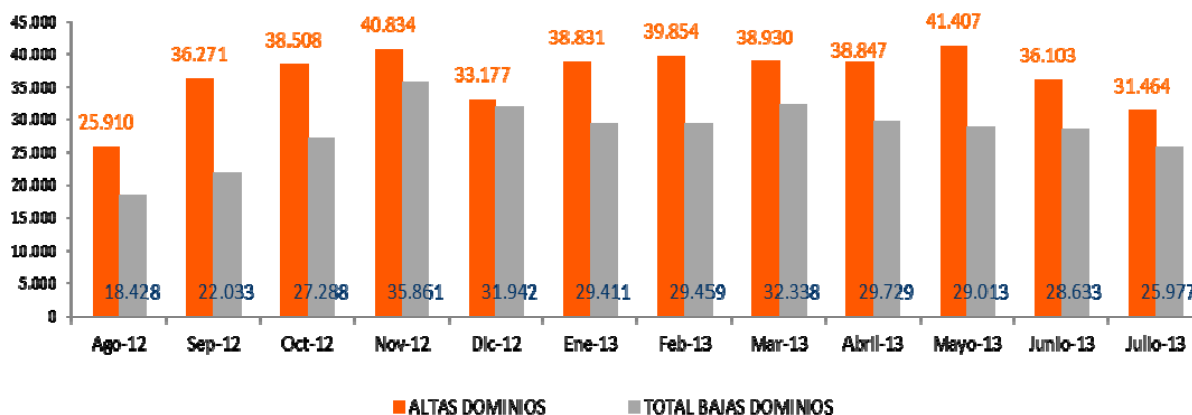
FECHA	Dominios Activos
ago-12	1.582.309
sep-12	1.596.547
oct-12	1.607.734
nov-12	1.612.733
dic-12	1.614.149
ene-13	1.623.247
feb-13	1.633.234
mar-13	1.638.771
abr-13	1.648.745
may-13	1.660.426
jun-13	1.668.709
julio-13	1.674.195

Fuente: Red.es

2.2.3 Altas y bajas de dominios

Las bajas de dominios se corresponden con las bajas propiamente dicho más las no renovaciones de los dominios.

La tendencia es de crecimiento moderado durante el último año.



FECHA	ALTAS DOMINIOS	TOTAL BAJAS DOMINIOS	BAJAS DOMINIOS	NO RENOVADOS
Ago-12	25.910	18.428	431	17.997
Sep-12	36.271	22.033	356	21.677
Oct-12	38.508	27.288	309	26.979
Nov-12	40.834	35.861	363	35.498
Dic-12	33.177	31.942	353	31.589
Ene-13	38.831	29.411	336	29.075
Feb-13	39.854	29.459	424	29.035
Mar-13	38.930	32.338	473	31.865
Abril-13	38.847	29.729	525	29.204
Mayo-13	41.407	29.013	309	28.704
Junio-13	36.103	28.633	328	28.305
Julio-13	31.464	25.977	335	25.642

Total bajas = bajas + No renovados

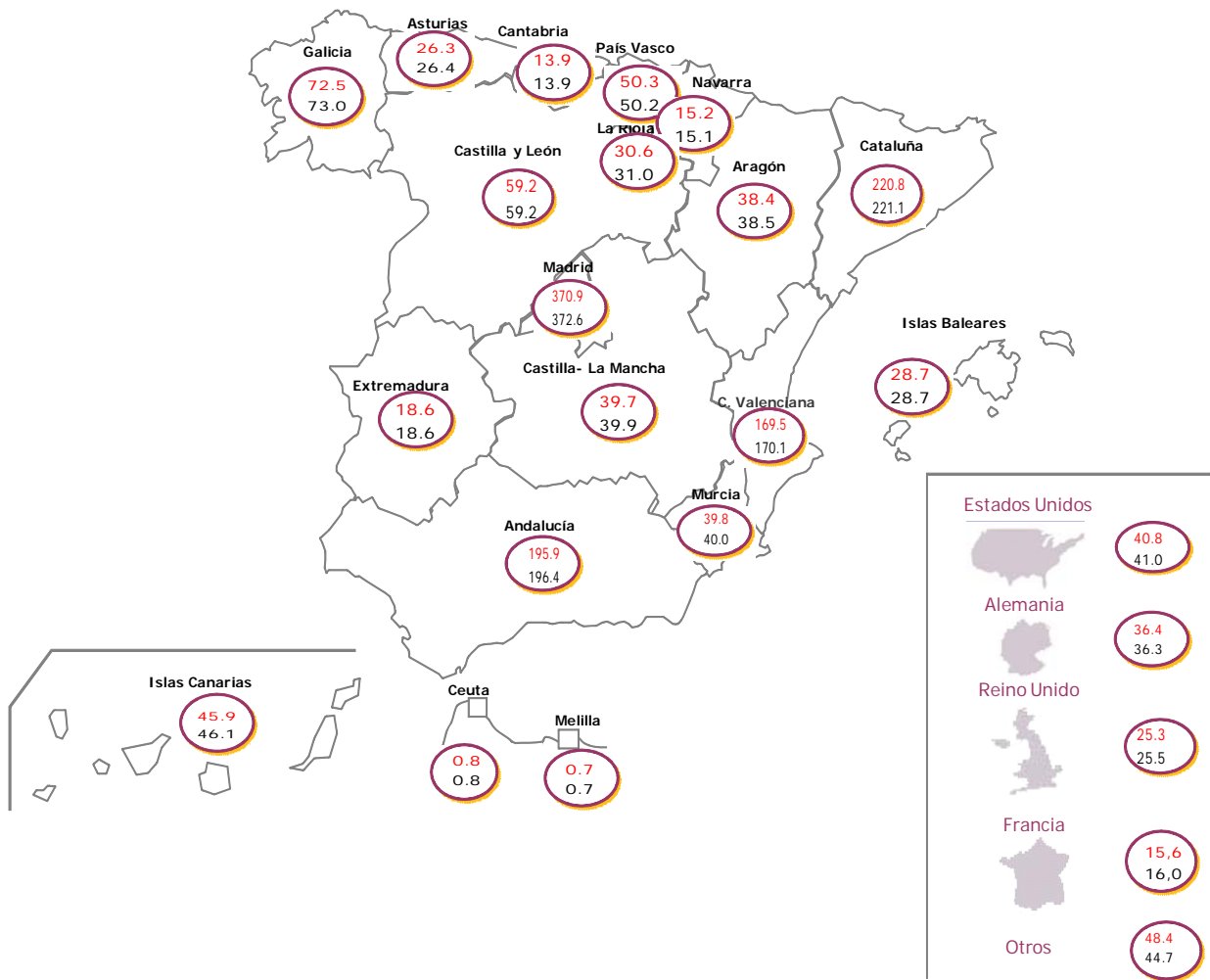
Fuente: Red.es

Red.es			Versión: 1.0
	Realizado por: Dominios	Fecha: Agosto 2013	Página 8 de 12

2.2.4 Distribución geográfica

En el mapa siguiente, se refleja el número de dominios activos por Comunidad Autónoma y por países con registros de dominios significativos. Los datos son comparativos con respecto al mes anterior.

La concentración de dominios activos, las encontramos en la Comunidad de Madrid y en Cataluña, debido a que la población y el desarrollo económico de la región son claves para la captación de dominios.

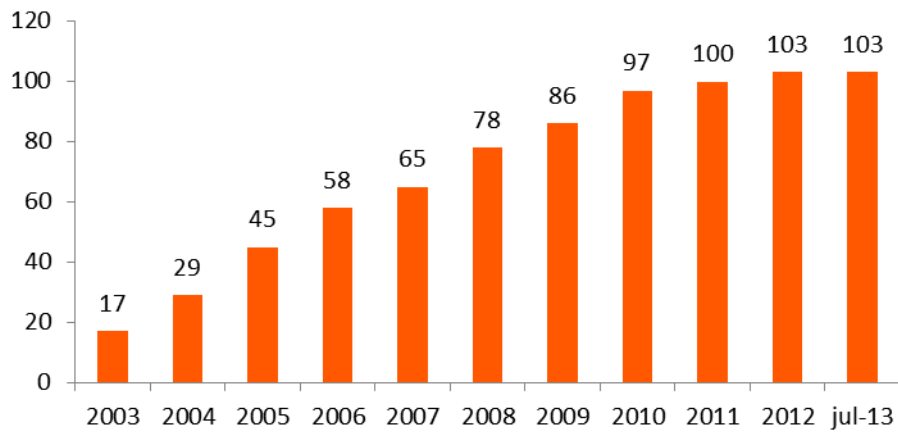


3 AGENTES REGISTRADORES

3.1 Evolución del número de agentes registradores

Al igual que ha sucedido con la evolución de los dominios, el número de Agentes Registradores también ha ido creciendo significativamente, debido fundamentalmente al incremento de la demanda interna por el dominio ".es".

Evolución de Agentes Registradores



AÑO	Nº AR's	Nº AR's Acumulado
2003	17	17
2004	12	29
2005	16	45
2006	13	58
2007	7	65
2008	13	78
2009	8	86
2010	11	97
2011	3	100
2012	3	103
jul-13	0	103

Fuente: Red.es

Red.es			Versión: 1.0
	Realizado por: Dominios	Fecha: Agosto 2013	Página 10 de 12

3.2 Listado y dominios por agente registrador

Clasificación de los Agentes Registradores por número de dominios. En la gráfica, solo se representan los 15 agentes con mayor número de dominios. El resto de ellos, están agrupados en un mismo grupo (“resto”).

En la gráfica, se aprecia una clara concentración del sector.



Datos en miles de dominios

AGENTE	Nº Dominios
1&1 INTERNET	378.970
ARSYS	210.331
ACENS TECHNOLOGIES S.L.	94.412
KEY-SYSTEMS	87.678
PIENSASOLUTIONS	78.307
DINAHOSTING	73.156
SCIP	66.467
NOMINALIA	61.507
OVH HISPANO	61.022
ESTRATEGIAS WEBSITE	58.989
CDMON	44.539
STRATO	41.400
REDCORUNA	32.190
TUCOWS	27.692
ASCIO TECHNOLOGIES INC	23.540
Resto	307.207

Fuente: Red.es

Red.es			Versión: 1.0
	Realizado por: Dominios	Fecha: Agosto 2013	Página 11 de 12

A continuación, se muestra un detalle por Agente Registrador y por número de dominios de manera individualizada:

Listado de Agentes Registradores					
Agente Registrador	Total dominios	Agente Registrador	Total dominios	Agente Registrador	Total dominios
1	1&1 INTERNET	378.970	36	WEIS CONSULTING	4.257
2	ARSYS	210.331	37	NERION	3.999
3	ACENS TECHNOLOGIES S.L.	94.412	38	UBILIBET	3.953
4	KEY-SYSTEMS	87.678	39	INSTRA CORPORATION	3.600
5	PIENSASOLUTIONS	78.307	40	CENTRORED	3.397
6	DINAHOSTING	73.156	41	DIGIVAL	3.272
7	SCIP	66.467	42	CONFIGBOX	3.252
8	NOMINALIA	61.507	43	HERRERO Y ASOCIADOS	3.196
9	OVH HISPANO	61.022	44	IMPRESIONES WEB	3.172
10	ESTRATEGIAS WEBSITE	58.989	45	MARCARIA.COM	3.155
11	CDMON	44.539	46	SARENET	2.779
12	STRATO	41.400	47	INFORTELECOM HOSTING	2.662
13	REDCORUNA	32.190	48	WORLD WIDE WEB IBERCOM	2.659
14	TUCOWS	27.692	49	DIGITAL VALUE	2.588
15	ASCIO TECHNOLOGIES INC	23.540	50	SERVEISWEB	2.499
16	HOSTINET	23.017	51	SERDATA	2.459
17	EURODNS S.A.	21.213	52	EPAG DOMAINS SERVICES	2.448
18	ABANSYS	19.733	53	COMVIVE SERVIDORES	2.434
19	1API	16.617	54	SAFENAMES	2.424
20	INTERNETX	15.144	55	NAMESHIELD	2.379
21	INTERDOMINIOS	14.867	56	NEMETIC	2.296
22	DIRECTI	10.964	57	ARRAKIS-BT	2.278
23	CSC CORPORATE DOMAINS	9.734	58	NETIM	1.955
24	GANDI	9.729	59	COMALIS	1.767
25	WEBFUSION	8.712	60	ACTIVE 24	1.525
26	INTERNET NAMES	8.659	61	NOM-IQ LTD.	1.461
27	ENTORNO DIGITAL	8.168	62	INTERNETWORX	1.454
28	MARKMONITOR	7.223	63	PONS PATENTES Y MARCAS INT.	1.434
29	AXARNET	7.128	64	ARGORED	1.424
30	NEODIGIT	6.700	65	CLARKE, MODET AND CO	1.371
31	REGISTRAR.EU	6.645	66	DOMAINCLUB	1.292
32	REALTIME REGISTER B.V.	5.658	67	CORE ICR	1.253
33	REGISTER.ES	4.586	68	ELZABURU	1.060
34	LOADING	4.409	69	DOMENESHOP	1.018
35	HOSPEDAJE Y DOMINIOS	4.369	70	AVANZAS	973
71	TUS MARCAS A UN CLICK	963			
72	MAILCLUB	798			
73	MESH DIGITAL LIMITED	797			
74	VARIOMEDIA	739			
75	SANE SYSTEMS	699			
76	DOMAININFO	683			
77	J. ISERN PATENTES Y MARCAS	631			
78	NEXICA	625			
79	IDECNET	462			
80	DOMIHOST	452			
81	NAMEWEB	427			
82	IGARCOM INTERNET S.L.	395			
83	IS-FUN	346			
84	BBOONLINE	336			
85	IP MIRROR	336			
86	EASYNET	321			
87	123DOMAIN.EU	312			
88	HISPAWEB	269			
89	PLANETDOMAIN	268			
90	INDOM	164			
91	TU DOMINIO	162			
92	DOCUMENTDATA	147			
93	CHIVALGES S.L.	127			
94	NETKIA	115			
95	CPS-DATENSYSME	111			
96	NAMECASE	81			
97	SIOSI	21			
98	DOMAIN PROTECT	0			
99	NAME.COM	0			
100	NAMEBAY SAM	0			
101	RECOL	0			
102	REGISTER.COM	0			
103	United Domains	0			

Fuente: Red.es

Red.es			Versión: 1.0
	Realizado por: Dominios	Fecha: Agosto 2013	Página 12 de 12