

# Entidad Pública Empresarial



red.es

## Estadísticas del dominio “.es” Junio del 2014

Julio 2014

## Tabla de contenido

1	Introducción.....	3
2	Dominios.....	4
	En este apartado se desarrollarán todos los datos estadísticos referidos a la composición de los dominios en el mercado nacional, tanto TLD’s como el ccTLD de España (.es).....	4
2.1	Distribución de los dominios en España .....	4
2.2	El dominio “.es” .....	5
2.2.1	Composición del dominio “.es” .....	5
2.2.2	Evolución del dominio “.es” .....	6
2.2.2.1	Evolución histórica .....	6
2.2.2.2	Evolución anual de dominios activos (últimos 12 meses) .....	7
2.2.3	Altas y bajas de dominios.....	8
2.2.4	Distribución geográfica .....	9
3	Agentes Registradores.....	10
3.1	Evolución del número de agentes registradores.....	10
3.2	Listado y dominios por agente registrador.....	11

## 1 INTRODUCCIÓN

---

El presente informe, con datos estadísticos del mes de **junio del 2014**, tiene por objeto comunicar a la sociedad la situación actual de los dominios “.es” aportando información relevante y de utilidad, pudiendo ayudar a los interesados en la toma de decisiones presentes y futuras.

Desde el registro de dominios .es se fomenta y promueve el uso del dominio “.es” como una referencia a nivel internacional en Internet de la lengua española, con un mercado potencial de más de 420 millones de hispanohablantes; siendo un dominio de **calidad, seguro, fácil de adquirir y renovar** y con la ventaja de los servicios de valor añadido, como la **resolución extrajudicial de conflictos**.

En la elaboración del informe, nos hemos apoyado en la información procedente de:

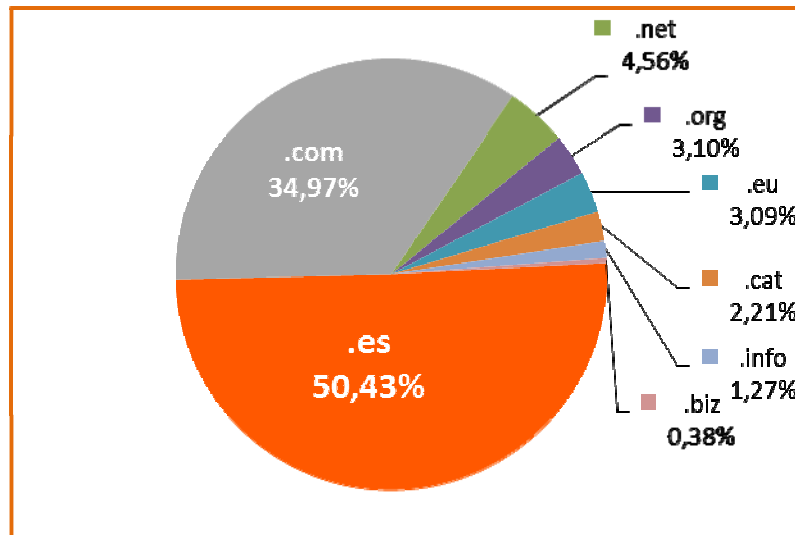
- Webhosting.info, entidad encargada de recopilar los datos estadísticos respecto a los TLD's a nivel país.
- Eurid.eu, registro que gestiona el dominio de primer nivel .eu
- Council of European National Top Level Domain Registries (CENTR).
- La base de datos de Red.es

## 2 DOMINIOS

En este apartado se desarrollarán todos los datos estadísticos referidos a la composición de los dominios en el mercado nacional, tanto TLD’s como el ccTLD de España (.es).

### 2.1 Distribución de los dominios en España

En la gráfica se muestra la composición total de los dominios en España, superando la cifra de **3.431.669** dominios. Como se puede observar, el dominio “.es” es el dominio más utilizado por los usuarios en España, superando claramente al “.com”.



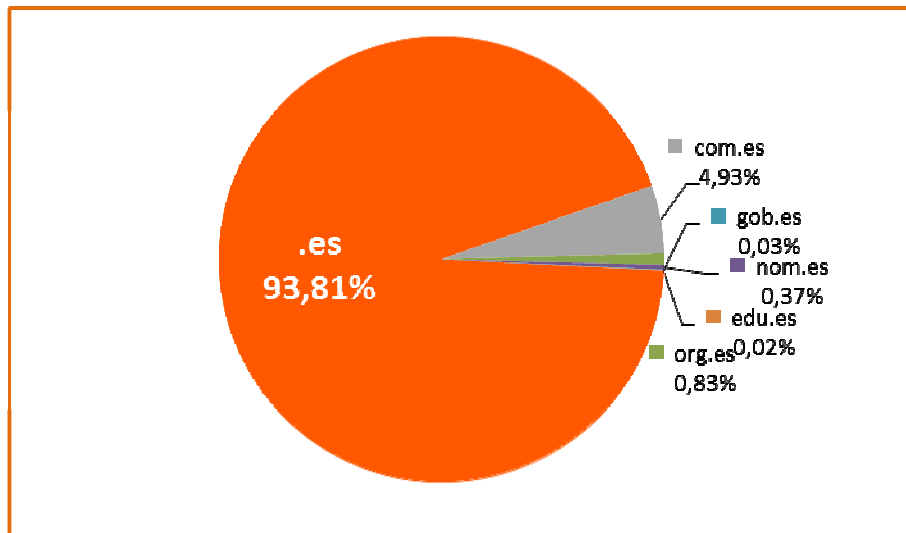
Domínio	Número
.es	1.730.483
.com	1.199.885
.net	156.429
.org	106.410
.eu	106.119
.cat	75.862
.info	43.565
.biz	12.916
<b>Total</b>	<b>3.431.669</b>

**Fuentes:**  
-Red.es  
-Eurid.eu  
- CENTR  
- WebHosting

## 2.2 El dominio “.es”

En este apartado nos centramos en desarrollar las características específicas del dominio “.es”, en cuanto a crecimiento, composición, localización geográfica, etc.

### 2.2.1 Composición del dominio “.es”



Composición del dominio .es	
TLD	Nº de dominios
.es	1.624.660
com.es	85.308
org.es	14.343
nom.es	6.479
gob.es	565
edu.es	429
<b>Total</b>	<b>1.731.784 *</b>

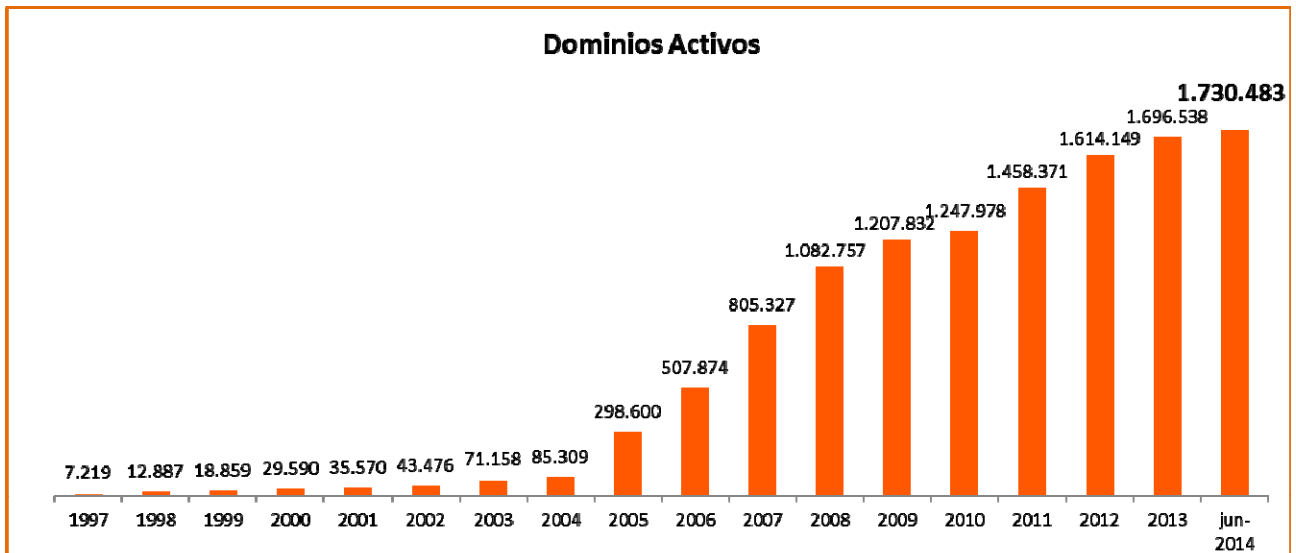
\*El número total de dominios es diferente debido a la fecha de obtención del dato

Fuente: Red.es

## 2.2.2 Evolución del dominio “.es”

Se muestra la evolución del dominio “.es” a largo y a corto plazo, mostrando una clara tendencia creciente en los últimos años en cuanto al número de dominios registrados.

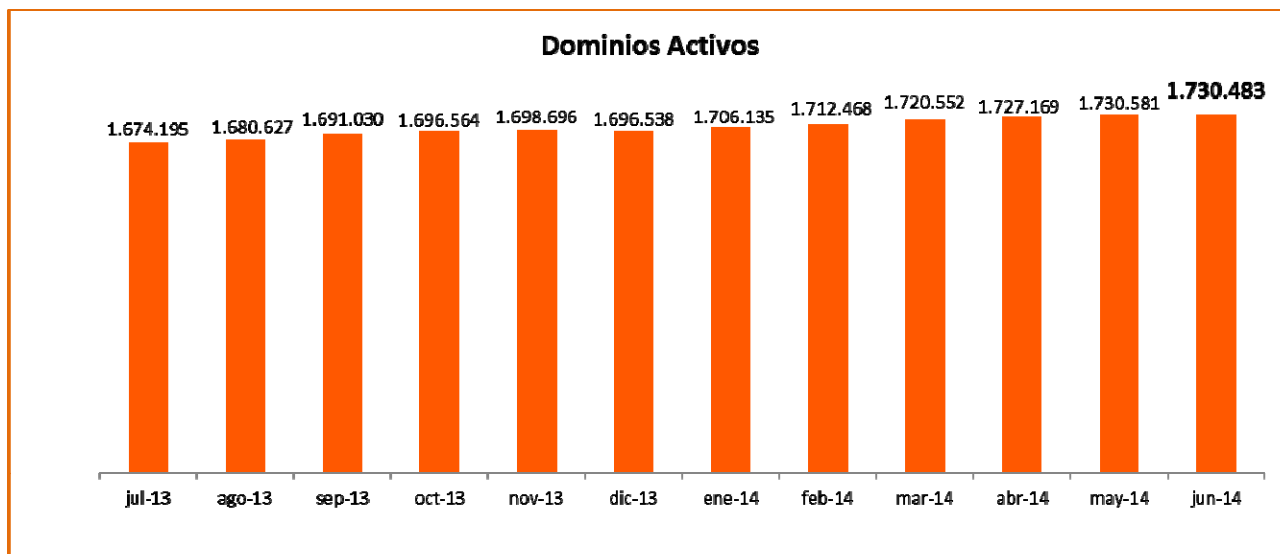
### 2.2.2.1 Evolución histórica



Fecha	Dominios Activos
1997	7.219
1998	12.887
1999	18.859
2000	29.590
2001	35.570
2002	43.476
2003	71.158
2004	85.309
2005	298.600
2006	507.874
2007	805.327
2008	1.082.757
2009	1.207.832
2010	1.247.978
2011	1.458.371
2012	1.614.149
2013	1.696.538
jun-2014	1.730.483

Fuente: Red.es

### 2.2.2.2 Evolución anual de dominios activos (últimos 12 meses)



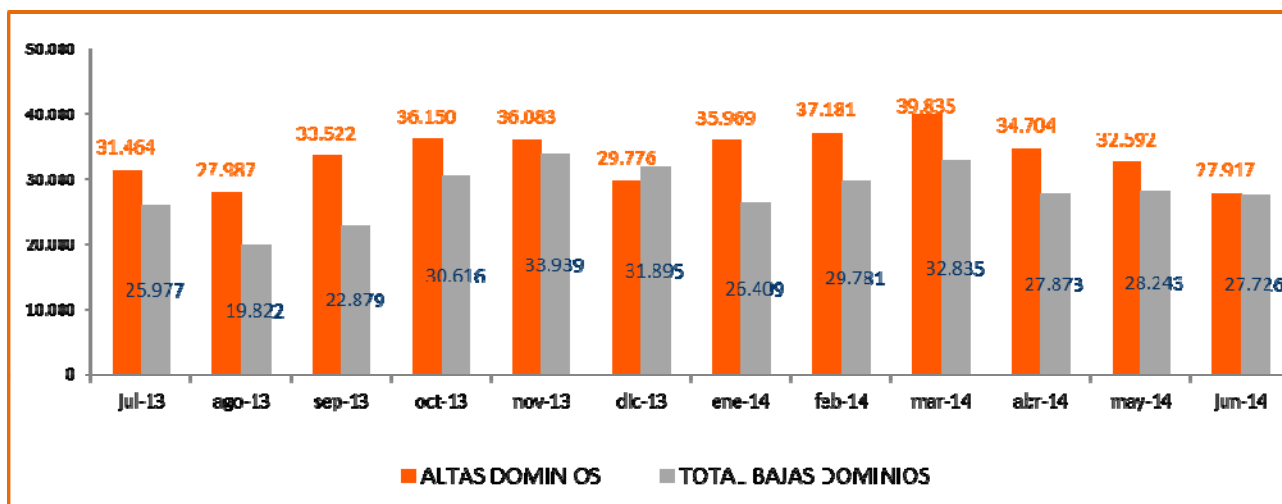
Fecha	Dominios Activos
jul-13	1.674.195
ago-13	1.680.627
sep-13	1.691.030
oct-13	1.696.564
nov-13	1.698.696
dic-13	1.696.538
ene-14	1.706.135
feb-14	1.712.468
mar-14	1.720.552
abr-14	1.727.169
may-14	1.730.581
jun-14	1.730.483

Fuente: Red.es

### 2.2.3 Altas y bajas de dominios

Las bajas de dominios se corresponden con las bajas propiamente dichas más las no renovaciones de los dominios.

La tendencia es de crecimiento moderado durante el último año.



FECHA	ALTAS DOMINIOS	TOTAL BAJAS DOMINIOS	BAJAS DOMINIOS	NO RENOVADOS
jul-13	31.464	25.977	335	25.642
ago-13	27.987	19.822	302	19.520
sep-13	33.522	22.879	277	22.602
oct-13	36.150	30.616	389	30.227
nov-13	36.083	33.939	362	33.577
dic-13	29.776	31.895	488	31.407
ene-14	35.969	26.409	431	25.978
feb-14	37.181	29.781	382	29.399
mar-14	39.835	32.835	431	32.404
abr-14	34.704	27.873	405	27.468
may-14	32.592	28.243	454	27.789
jun-14	27.917	27.726	540	27.186

Total bajas = bajas + No renovados

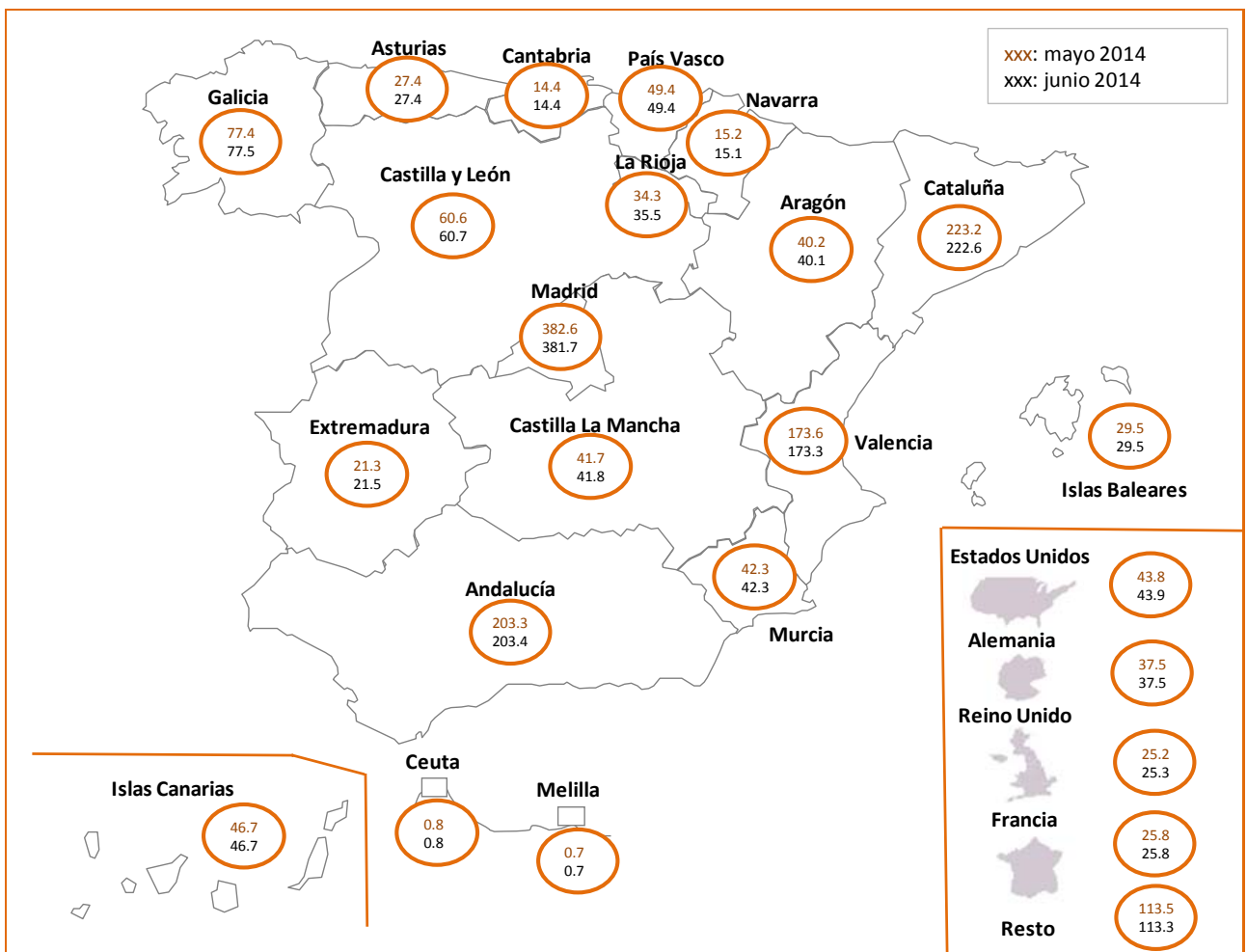
Fuente: Red.es



### 2.2.4 Distribución geográfica

En el mapa siguiente, se refleja el número de dominios activos por Comunidad Autónoma y por países con registros de dominios significativos. Los datos son comparativos con respecto al mes anterior.

La concentración de dominios activos, la encontramos en la Comunidad de Madrid y en Cataluña, debido a que la población y el desarrollo económico de ambas regiones, son claves para la captación de dominios.

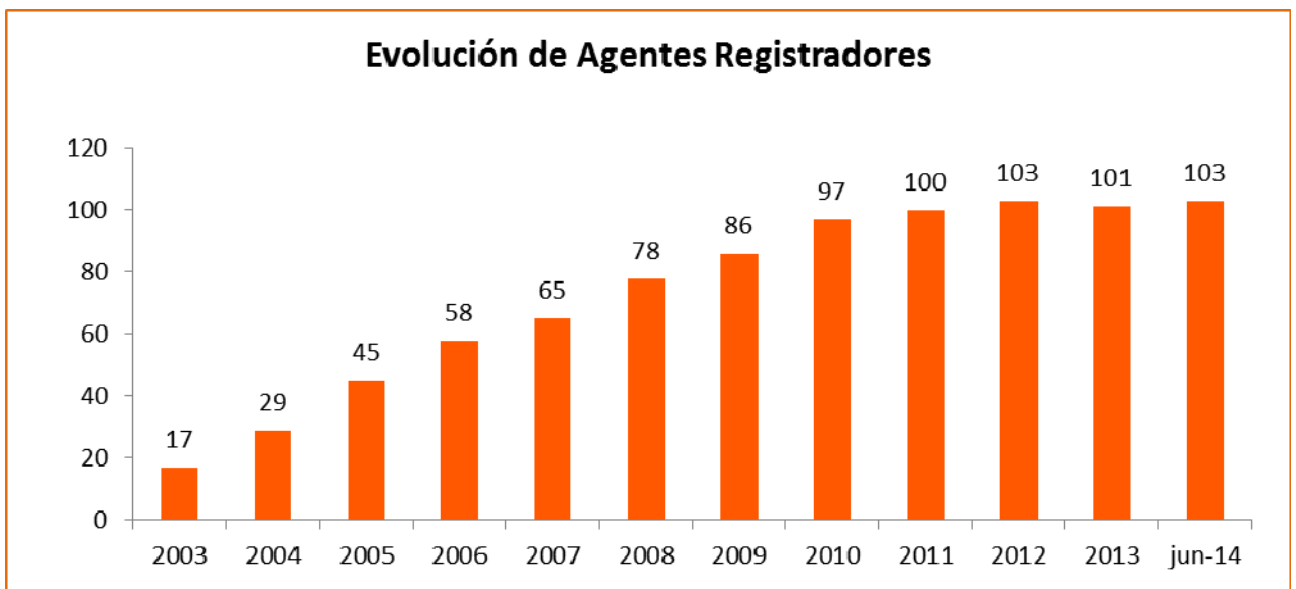


Fuente: Red.es

### 3 AGENTES REGISTRADORES

#### 3.1 Evolución del número de agentes registradores

Al igual que ha sucedido con la evolución de los dominios, el número de Agentes Registradores también ha ido creciendo significativamente, debido fundamentalmente al incremento de la demanda interna por el dominio “.es” (aunque no así en el 2013), dándose una tendencia de crecimiento moderado en los primeros meses del 2014.



AÑO	Nº AR's	Nº AR's Acumulado
2003	17	17
2004	12	29
2005	16	45
2006	13	58
2007	7	65
2008	13	78
2009	8	86
2010	11	97
2011	3	100
2012	3	103
2013	-2	101
jun-14	2	103

Fuente: Red.es

### 3.2 Listado y dominios por agente registrador

Clasificación de los Agentes Registradores por número de dominios. En la gráfica sólo se representan los 15 agentes con mayor número de dominios activos. El resto de ellos, están agrupados en un mismo grupo (“resto”).

En la gráfica se puede apreciar una clara concentración del sector.



AGENTE	Nº Dominios
1&1 Internet	385.467
Arsys	195.981
KEY-SYSTEMS	97.891
Acens Technologies S.L.	89.274
Dinahosting	79.811
PIENSASOLUTIONS	77.411
SCIP	72.244
OVH HISPANO	69.791
ESTRATEGIAS WEBSITE	60.670
Nominalia	58.395
STRATO	49.226
CDMON	45.512
HOST EUROPE	35.489
ASCIO TECHNOLOGIES INC	35.459
TUCOWS	26.913
<b>Resto</b>	<b>325.242</b>

Fuente: Red.es

A continuación, se muestra el detalle por Agente Registrador y por número de dominios de manera individualizada:

Listado de Agentes Registradores					
Agente Registrador		Total dominios	Agente Registrador		Total dominios
1	1&1 Internet	385.467	36	NEODIGIT	4.157
2	Arsys	195.981	37	NERION	4.144
3	KEY-SYSTEMS	97.891	38	HOSPEDAJE Y DOMINIOS	4.140
4	Acens Technologies S.L.	89.274	39	UBILIBET	3.882
5	Dinahosting	79.811	40	Instra Corporation	3.731
6	PIENSASOLUTIONS	77.411	41	PDR LTD	3.616
7	SCIP	72.244	42	ConfigBox	3.503
8	OVH HISPANO	69.791	43	Marcaria.com	3.476
9	ESTRATEGIAS WEBSITE	60.670	44	DOMAINCLUB	3.406
10	Nominalia	58.395	45	WEIS CONSULTING	3.275
11	STRATO	49.226	46	CENTRORED	3.138
12	CDMON	45.512	47	DIGIVAL	3.017
13	HOST EUROPE	35.489	48	Herrero y Asociados	2.963
14	ASCIO TECHNOLOGIES INC.	35.459	49	EPAG Domainservices	2.736
15	TUCOWS	26.913	50	SAFENAMES	2.736
16	1API	23.965	51	SARENET	2.691
17	ABANSYS	18.500	52	WORLD WIDE WEB IBERCOM	2.604
18	HOSTINET	17.728	53	COMVIVE SERVIDORES	2.588
19	EURODNS S.A.	16.938	54	SERDATA	2.564
20	INTERNETX	16.462	55	DIGITAL VALUE	2.533
21	INTERDOMINIOS	15.037	56	NOM-IQ LTD.	2.332
22	REGISTRAR.EU	13.126	57	Nameshield	2.205
23	CSC Corporate Domains	10.575	58	Nemetic	2.155
24	Gandi	10.372	59	SERVEISWEB	2.111
25	DIRECTI	10.072	60	NETIM	2.016
26	WEBFUSION	9.057	61	ARRAKIS-BT	1.968
27	AXARNET	8.276	62	COMALIS	1.817
28	LOADING	7.886	63	Impresiones Web	1.779
29	Entorno Digital	7.795	64	Active 24	1.623
30	MarkMonitor	7.586	65	DOMENESHOP	1.459
31	Realtime Register B.V.	7.112	66	InterNetworX	1.412
32	Internet Names	5.972	67	PONS PATENTES Y MARCAS INT.	1.396
33	NAMECASE	4.854	68	CLARKE, MODET AND CO	1.380
34	INFORTELECOM HOSTING	4.610	69	ARGORED	1.290
35	Register.es	4.487	70	CORE ICR	1.257
71	NEUDOMAINS	1.202			
72	AVANZAS	1.114			
73	Elzaburu	969			
74	MESH DIGITAL LIMITED	958			
75	MailClub	870			
76	TUS MARCAS A UN CLICK	788			
77	Variomedia	722			
78	DOMAININFO	699			
79	SANE SYSTEMS	687			
80	J. ISERN PATENTES Y MARCAS	615			
81	NEXICA	568			
82	IP MIRROR	459			
83	NAMEWEB	445			
84	IDECNET	429			
85	DOMIHOST	426			
86	IS-FUN	365			
87	BBONLINE	331			
88	123domain.eu	310			
89	HISPAWEB	283			
90	PROFESIONALHOSTING	229			
91	EASYNET	213			
92	CPS-Datensysteme	194			
93	NETKIA	180			
94	INDOM	163			
95	TU DOMINIO	140			
96	Planetdomain	139			
97	CHIVALGES S.L.	134			
98	Documentdata	99			
99	SIOSI	1			
100	UNITED DOMAINS	0			
101	NAMEBAY SAM	0			
102	REGISTER.COM	0			
103	REGISTRYGATE	0			

Fuente: Red.es