

# Entidad Pública Empresarial



red.es

## Estadísticas del dominio “.es” Octubre del 2014

Noviembre 2014

## Tabla de contenido

1	Introducción.....	3
2	Dominios.....	4
	En este apartado se desarrollarán todos los datos estadísticos referidos a la composición de los dominios en el mercado nacional, tanto TLD’s como el ccTLD de España (.es).....	4
2.1	Distribución de los dominios en España.....	4
2.2	El dominio “.es” .....	5
2.2.1	Composición del dominio “.es” .....	5
2.2.2	Evolución del dominio “.es” .....	6
2.2.2.1	Evolución histórica .....	6
2.2.2.2	Evolución anual de dominios activos (últimos 12 meses) .....	7
2.2.3	Altas y bajas de dominios.....	8
2.2.4	Distribución geográfica .....	9
3	Agentes Registradores.....	10
3.1	Evolución del número de agentes registradores.....	10
3.2	Listado y dominios por agente registrador. ....	11

## 1 INTRODUCCIÓN

---

El presente informe, con datos estadísticos del mes de **octubre del 2014**, tiene por objeto comunicar a la sociedad la situación actual de los dominios “.es” aportando información relevante y de utilidad, pudiendo ayudar a los interesados en la toma de decisiones presentes y futuras.

Desde el registro de dominios **.es** se fomenta y promueve el uso del dominio “.es” como una referencia a nivel internacional en Internet de la lengua española, con un mercado potencial de más de 420 millones de hispanohablantes; siendo un dominio de **calidad, seguro, fácil de adquirir y renovar** y con la ventaja de los servicios de valor añadido, como la **resolución extrajudicial de conflictos**.

En la elaboración del informe, nos hemos apoyado en la información procedente de:

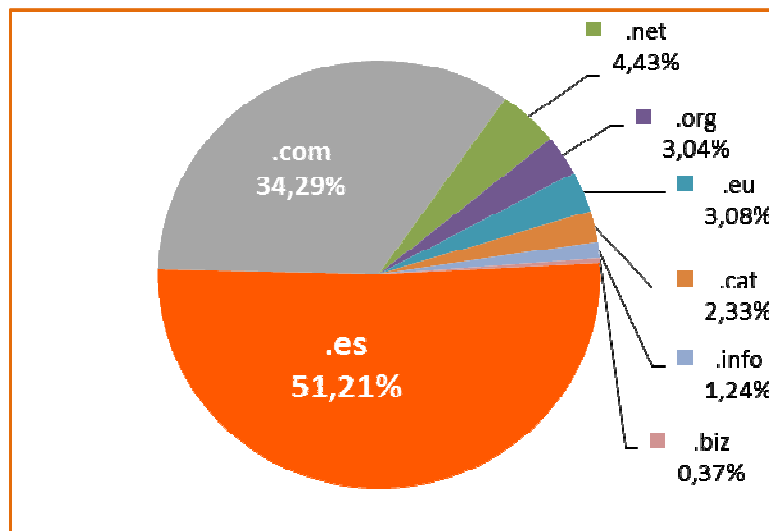
- Webhosting.info, entidad encargada de recopilar los datos estadísticos respecto a los TLD's a nivel país.
- Eurid.eu, registro que gestiona el dominio de primer nivel .eu
- Council of European National Top Level Domain Registries (CENTR).
- La base de datos de Red.es

## 2 DOMINIOS

En este apartado se desarrollarán todos los datos estadísticos referidos a la composición de los dominios en el mercado nacional, tanto TLD’s como el ccTLD de España (.es).

### 2.1 Distribución de los dominios en España

En la gráfica se muestra la composición total de los dominios en España, superando la cifra de **3.424.945** dominios. Como se puede observar, el dominio “.es” es el dominio más utilizado por los usuarios en España, superando claramente al “.com”.



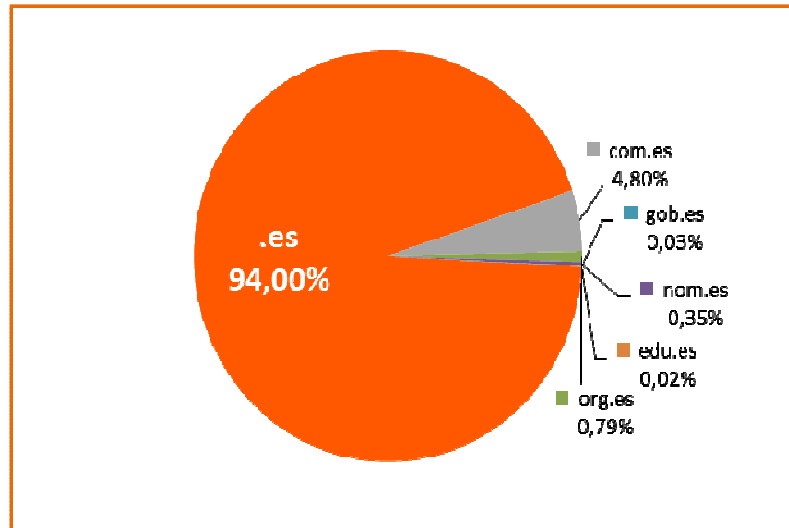
Domínio	Número
.es	1.753.954
.com	1.174.507
.net	151.883
.org	104.248
.eu	105.492
.cat	79.963
.info	42.366
.biz	12.532
<b>Total</b>	<b>3.424.945</b>

**Fuentes:**  
 - Red.es  
 - Eurid.eu  
 - CENTR  
 - WebHosting

## 2.2 El dominio “.es”

En este apartado nos centramos en desarrollar las características específicas del dominio “.es”, en cuanto a crecimiento, composición, localización geográfica, etc.

### 2.2.1 Composición del dominio “.es”



Composición del dominio .es	
TLD	Nº de dominios
.es	1.648.746
com.es	84.179
org.es	13.922
nom.es	6.074
gov.es	568
edu.es	432
<b>Total</b>	<b>1.753.921 *</b>

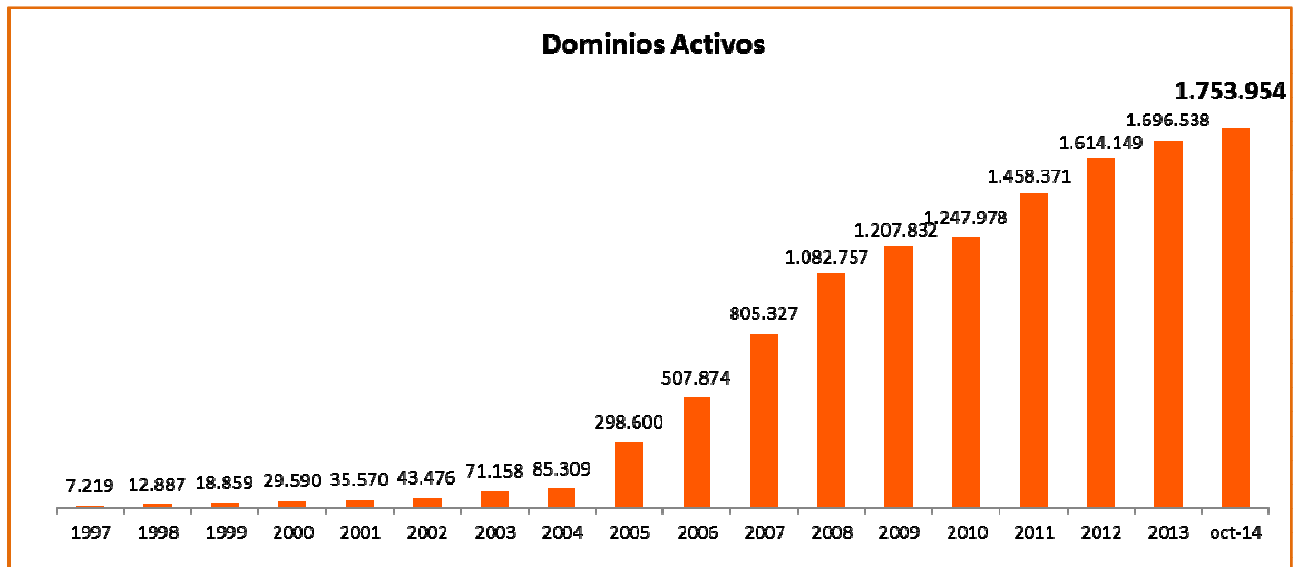
\*El número total de dominios es diferente debido a la fecha de obtención del dato

Fuente: Red.es

## 2.2.2 Evolución del dominio “.es”

Se muestra la evolución del dominio “.es” a largo y a corto plazo, mostrando una clara tendencia creciente en los últimos años en cuanto al número de dominios registrados.

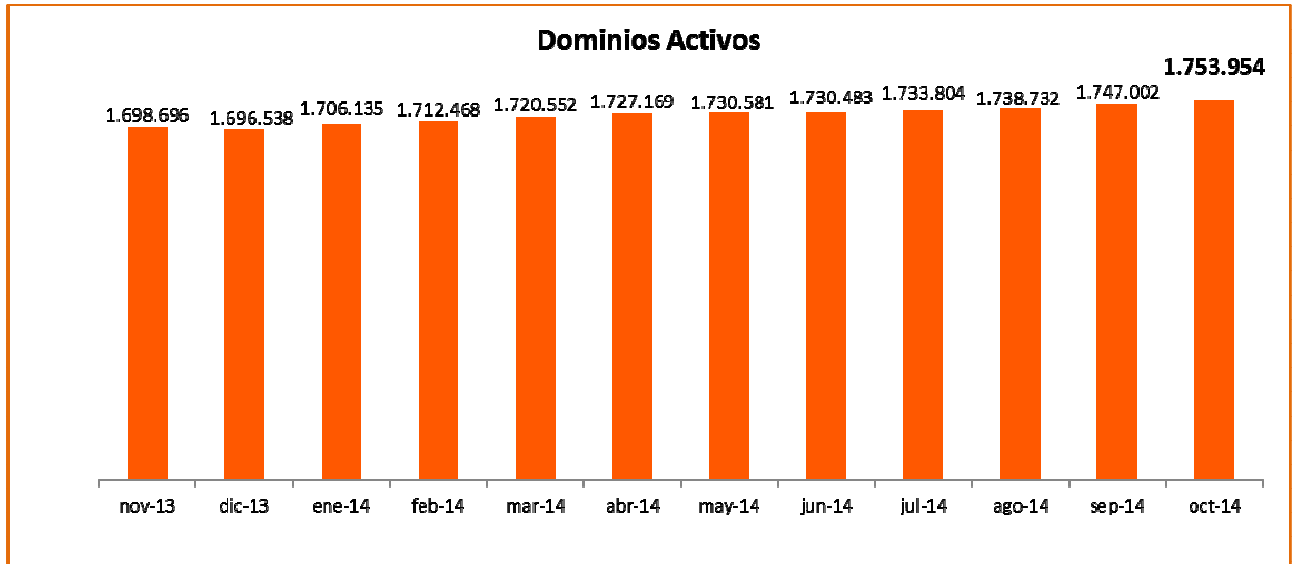
### 2.2.2.1 Evolución histórica



Fecha	Dominios Activos
1997	7.219
1998	12.887
1999	18.859
2000	29.590
2001	35.570
2002	43.476
2003	71.158
2004	85.309
2005	298.600
2006	507.874
2007	805.327
2008	1.082.757
2009	1.207.832
2010	1.247.978
2011	1.458.371
2012	1.614.149
2013	1.696.538
oct-14	1.753.954

Fuente: Red.es

### 2.2.2.2 Evolución anual de dominios activos (últimos 12 meses)



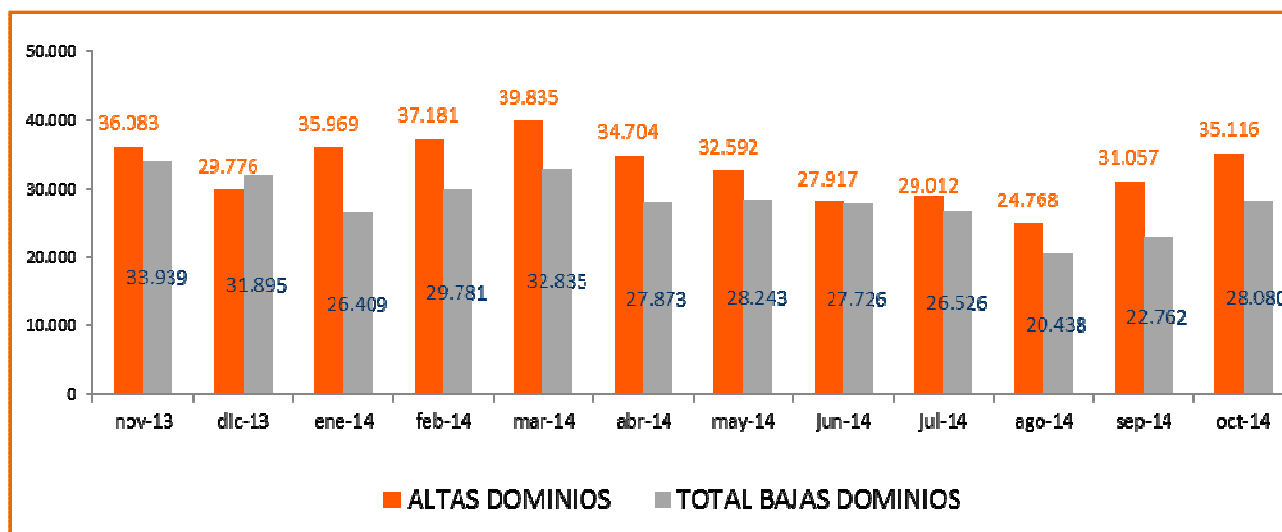
Fecha	Dominios Activos
nov-13	1.698.696
dic-13	1.696.538
ene-14	1.706.135
feb-14	1.712.468
mar-14	1.720.552
abr-14	1.727.169
may-14	1.730.581
jun-14	1.730.483
jul-14	1.733.804
ago-14	1.738.732
sep-14	1.747.002
oct-14	1.753.954

Fuente: Red.es

### 2.2.3 Altas y bajas de dominios

Las bajas de dominios se corresponden con las bajas propiamente dichas más las no renovaciones de los dominios.

La tendencia es de crecimiento moderado durante el último año.



FECHA	ALTAS DOMINIOS	TOTAL BAJAS DOMINIOS	BAJAS DOMINIOS	NO RENOVADOS
nov-13	36.083	33.939	362	33.577
dic-13	29.776	31.895	488	31.407
ene-14	35.969	26.409	431	25.978
feb-14	37.181	29.781	382	29.399
mar-14	39.835	32.835	431	32.404
abr-14	34.704	27.873	405	27.468
may-14	32.592	28.243	454	27.789
jun-14	27.917	27.726	540	27.186
jul-14	29.012	26.526	578	25.948
ago-14	24.768	20.438	412	20.026
sep-14	31.057	22.762	430	22.332
oct-14	35.116	28.080	644	27.436

Total bajas = bajas + No renovados

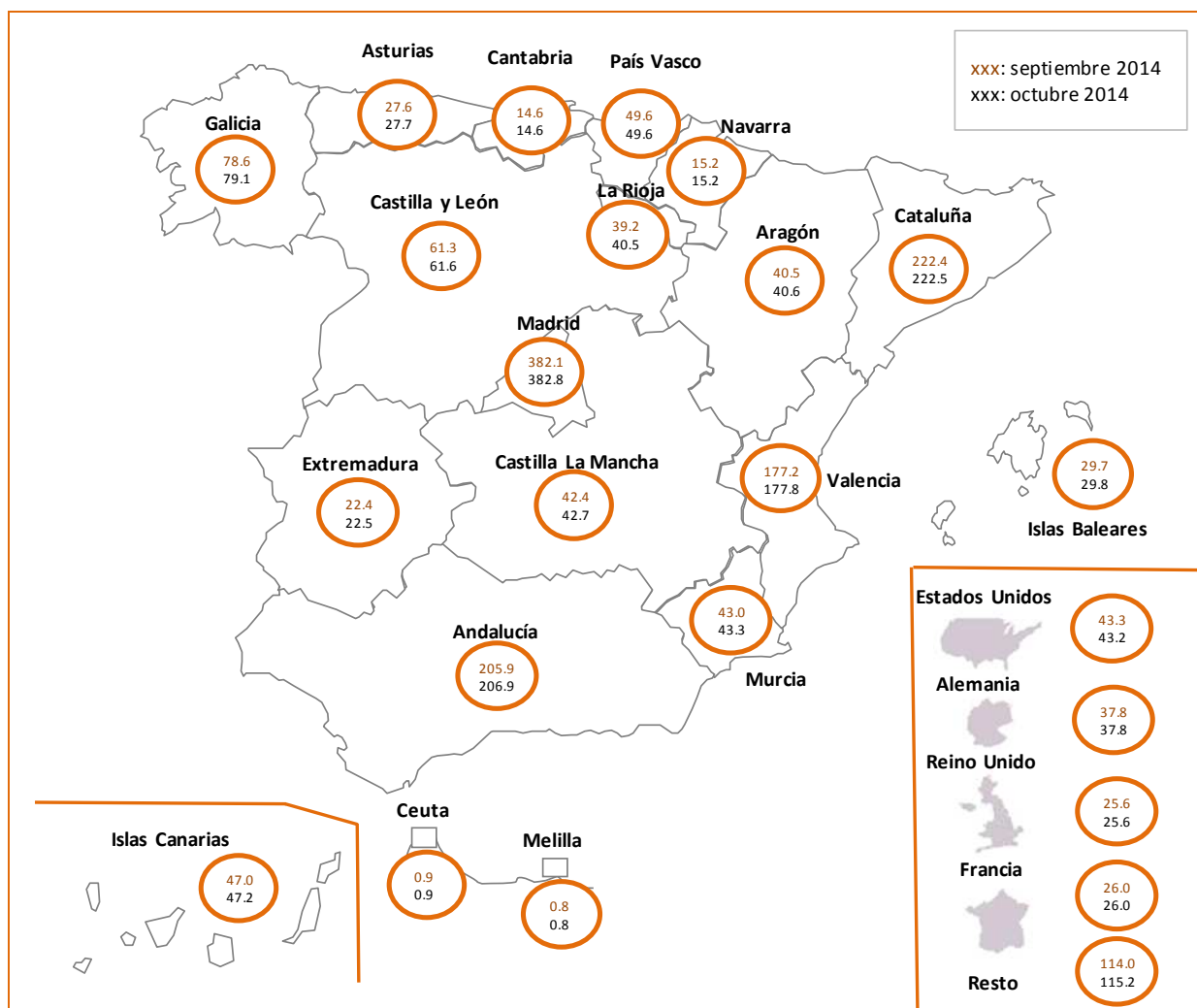
Fuente: Red.es



### 2.2.4 Distribución geográfica

En el mapa siguiente, se refleja el número de dominios activos por Comunidad Autónoma y por países con registros de dominios significativos. Los datos son comparativos con respecto al mes anterior.

La concentración de dominios activos, la encontramos en la Comunidad de Madrid y en Cataluña, debido a que la población y el desarrollo económico de ambas regiones, son claves para la captación de dominios.

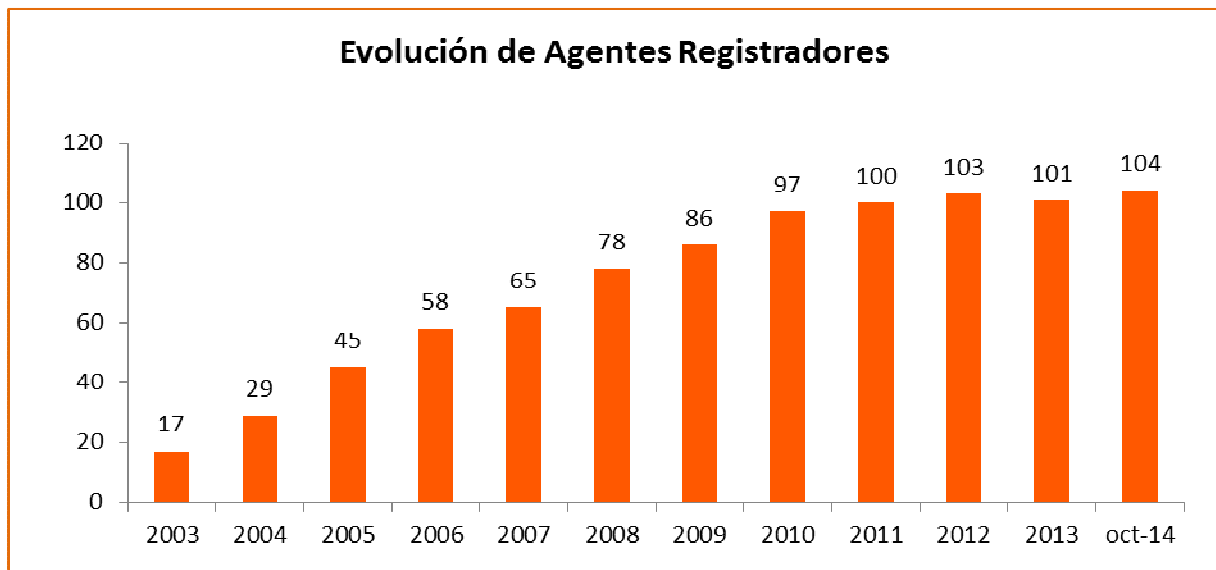


Fuente: Red.es

### 3 AGENTES REGISTRADORES

#### 3.1 Evolución del número de agentes registradores

Al igual que ha sucedido con la evolución de los dominios, el número de Agentes Registradores también ha ido creciendo significativamente, debido fundamentalmente al incremento de la demanda interna por el dominio “.es” (aunque no así en el 2013), dándose una tendencia de crecimiento moderado en los primeros meses del 2014.



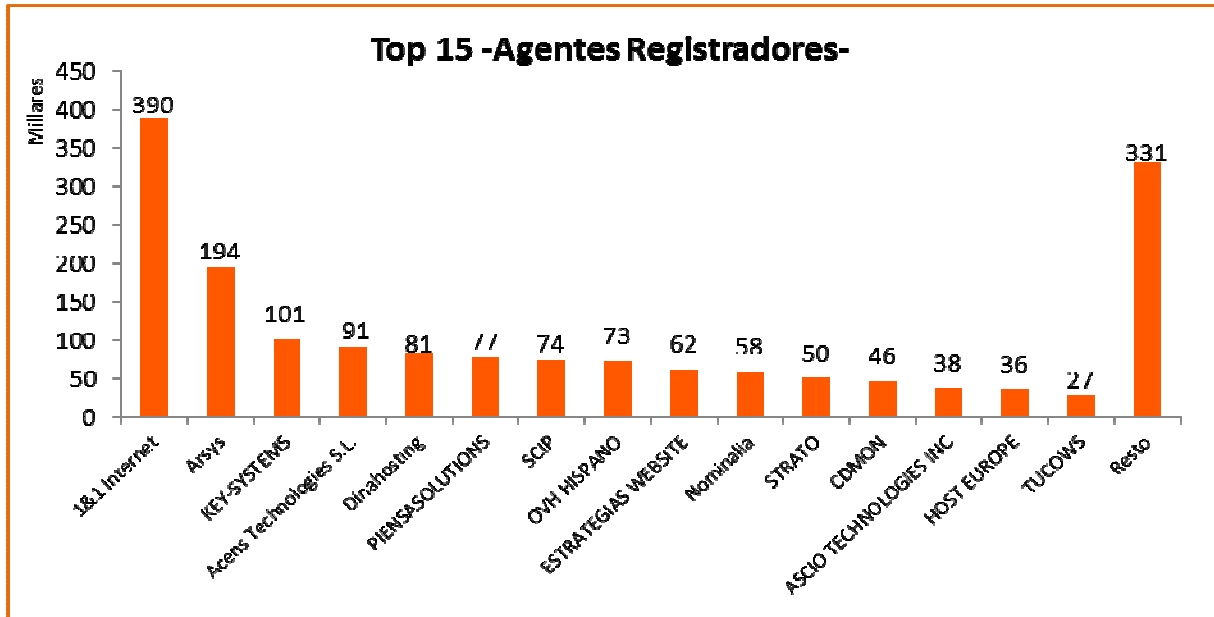
AÑO	Nº AR's	Nº AR's Acumulado
2003	17	17
2004	12	29
2005	16	45
2006	13	58
2007	7	65
2008	13	78
2009	8	86
2010	11	97
2011	3	100
2012	3	103
2013	-2	101
oct-14	3	104

Fuente: Red.es

### 3.2 Listado y dominios por agente registrador

Clasificación de los Agentes Registradores por número de dominios. En la gráfica sólo se representan los 15 agentes con mayor número de dominios activos. El resto de ellos, están agrupados en un mismo grupo (“resto”).

En la gráfica se puede apreciar una clara concentración del sector.



AGENTE	Nº Dominios
1&1 Internet	389.933
Arsys	193.888
KEY-SYSTEMS	100.741
Acens Technologies S.L.	90.566
Dinahosting	81.366
PIENSASOLUTIONS	77.080
SCIP	74.279
OVH HISPANO	72.556
ESTRATEGIAS WEBSITE	61.690
Nominalia	58.264
STRATO	50.188
CDMON	46.381
ASCIO TECHNOLOGIES INC	37.608
HOST EUROPE	36.150
TUCOWS	27.213
<b>Resto</b>	<b>330.570</b>

Fuente: Red.es

A continuación, se muestra el detalle por Agente Registrador y por número de dominios de manera individualizada:

Listado de Agentes Registradores					
Agente Registrador		Total dominios	Agente Registrador		Total dominios
1	1&1 Internet	389.933	36	Register.es	4.622
2	Arsys	193.888	37	NEODIGIT	4.225
3	KEY-SYSTEMS	100.741	38	NERION	4.198
4	Acens Technologies S.L.	90.566	39	HOSPEDAJE Y DOMINIOS	4.106
5	Dinahosting	81.366	40	UBILIBET	3.811
6	PIENSASOLUTIONS	77.080	41	Instra Corporation	3.799
7	SCIP	74.279	42	ConfigBox	3.535
8	OVH HISPANO	72.556	43	Marcaria.com	3.499
9	ESTRATEGIAS WEBSITE	61.690	44	WEIS CONSULTING	3.209
10	Nominalia	58.264	45	CENTRORED	3.155
11	STRATO	50.188	46	DIGIVAL	2.985
12	CDMON	46.381	47	Herrero y Asociados	2.877
13	ASCIO TECHNOLOGIES INC	37.608	48	EPAG Domainservices	2.845
14	HOST EUROPE	36.150	49	SAFENAMES	2.782
15	TUCOWS	27.213	50	SARENET	2.699
16	IAPI	24.893	51	DOMAINCLUB	2.652
17	ABANSYS	18.314	52	COMVIVE SERVIDORES	2.649
18	HOSTINET	17.100	53	SERDATA	2.565
19	INTERNETX	16.476	54	DIGITAL VALUE	2.484
20	EURODNS S.A.	16.250	55	NOM-IQ LTD.	2.339
21	INTERDOMINIOS	15.036	56	WORLD WIDE WEB IBERCOM	2.310
22	REGISTRAR.EU	15.024	57	Nameshield	2.171
23	CSC Corporate Domains	10.932	58	SERVEISWEB	2.096
24	Gandi	10.097	59	Nemetic	2.090
25	WEBFUSION	9.027	60	NETIM	1.946
26	LOADING	8.659	61	ARRAKIS-BT	1.889
27	AXARNET	8.632	62	COMALIS	1.796
28	DIRECTI	8.426	63	Impresiones Web	1.739
29	MarkMonitor	7.769	64	Active 24	1.621
30	Entorno Digital	7.630	65	DOMENESHOP	1.572
31	Realtime Register B.V.	7.225	66	InterNetworX	1.495
32	PDR LTD	6.829	67	CLARKE, MODET AND CO	1.389
33	Internet Names	5.733	68	PONS PATENTES Y MARCAS INT.	1.388
34	NAMECASE	5.208	69	CORE ICR	1.254
35	INFORTELECOM HOSTING	4.691	70	ARGORED	1.252
71	NEUDOMAINS	1.201			
72	AVANZAS	1.177			
73	United Domains	1.048			
74	MESH DIGITAL LIMITED	996			
75	Elzaburu	935			
76	PROFESIONALHOSTING	912			
77	MailClub	793			
78	TUS MARCAS A UN CLICK	790			
79	Variomedia	722			
80	DOMAININFO	701			
81	SANE SYSTEMS	687			
82	J. ISERN PATENTES Y MARCAS	630			
83	NEXICA	559			
84	IP MIRROR	465			
85	NAMEWEB	451			
86	IDECNET	432			
87	DOMIHOST	424			
88	IS-FUN	387			
89	BBONLINE	335			
90	123domain.eu	311			
91	HISPAWEB	275			
92	NETKIA	271			
93	EASYNET	209			
94	CPS-Datensysteme	197			
95	INDOM	161			
96	TU DOMINIO	141			
97	CHIVALGES S.L.	134			
98	Planetdomain	110			
99	Documentdata	99			
100	NIDOMA	21			
101	SIOSI	1			
102	NAMEBAY SAM	0			
103	REGISTER.COM	0			
104	REGISTRYGATE	0			

Fuente: Red.es