



Caracterización del “.es”

Junio 2015

1. Introducción
2. Análisis y caracterización del “.es”:
 - Distribución del “.es”:
 - Por categorías
 - Por operatividad
 - Evolución del nº de dominios:
 - Por categorías
 - Por operatividad

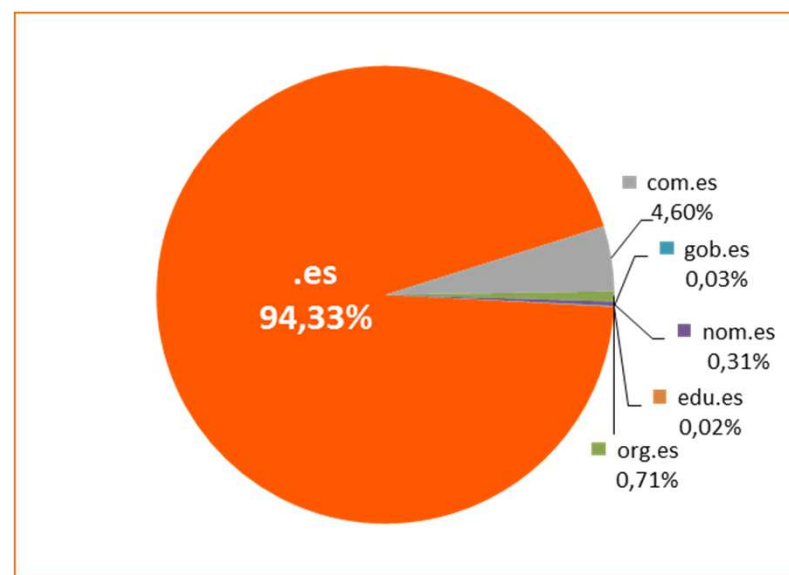
Glosario

El presente informe (estadísticas procedentes de la base de datos de Red.es con la colaboración de la Universidad Carlos III de Madrid) sobre el “.es”, tiene por objeto comunicar a la sociedad un análisis sobre la caracterización de la cartera de dominios “.es” activos, aportando información relevante y de utilidad, pudiendo ayudar a los interesados en la toma de decisiones presentes y futuras.

Desde el registro de dominios “.es” se fomenta y se promueve el uso del dominio “.es” como una referencia a nivel internacional en Internet de la lengua española, con un mercado potencial de más de 470 millones de hispanohablantes; siendo un dominio de **calidad, seguro, fácil de adquirir y renovar.**

Distribución del dominio .es

Composición del dominio .es	
TLD	Nº de dominios
.es	1.675.977
com.es	81.739
org.es	12.610
nom.es	5.451
gob.es	583
edu.es	440
Total	1.776.800



Se observa una clara **concentración del dominio de segundo nivel .es**, respecto al a los dominios de tercer nivel

2. Análisis y caracterización del dominio “.es” (distribución)

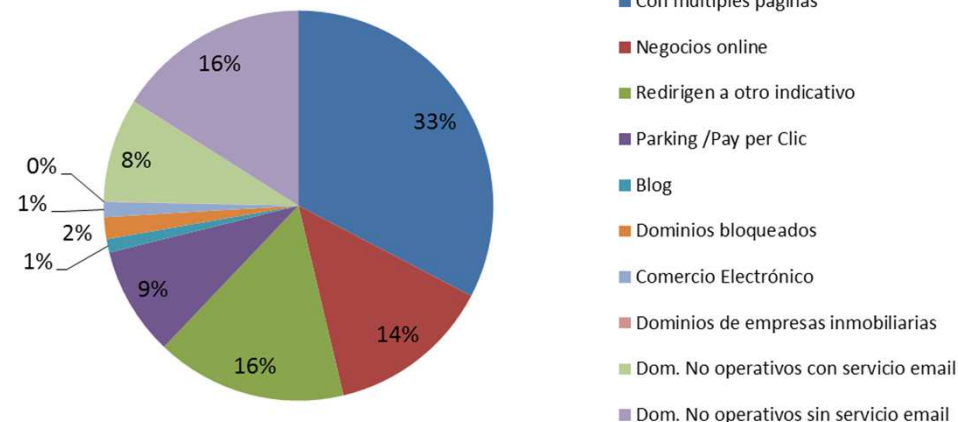


Distribución del “.es” por categorías

Categoría	mar-15		jun-15		Dif. %
	Nº de dominios	%	Nº de dominios	%	
Con múltiples páginas	578.209	32,64	580.589	32,65	0,01
Negocios online	239.708	13,53	242.483	13,64	0,11
Redirigen a otro indicativo	301.705	17,03	281.512	15,83	-1,20
Parking /Pay per Clic	135.580	7,65	160.479	9,02	1,37
Blog	18.061	1,02	19.791	1,11	0,09
Dominios bloqueados	30.424	1,72	32.148	1,81	0,09
Comercio Electrónico	20.565	1,16	22.151	1,25	0,08
Dominios de empresas inmobiliarias	674	0,04	862	0,05	0,01
Dom. No operativos con servicio email	168.432	9,51	153.519	8,63	-0,87
Dom. No operativos sin servicio email	278.320	15,71	284.842	16,02	0,31

Total 1.771.678

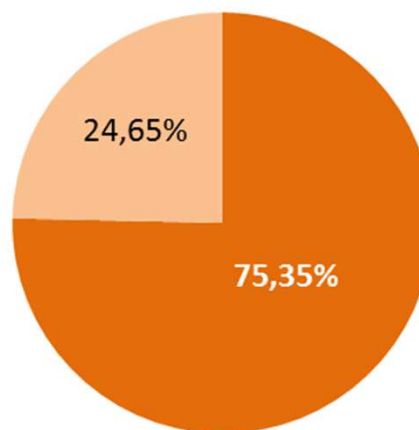
1.778.376



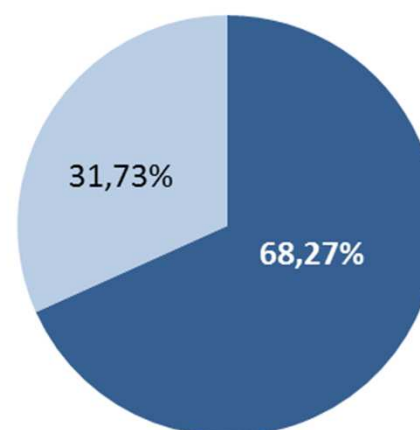
Distribución del “.es” por operatividad

	Nº de dominios	%
Operativo con email	1.060.600	59,64
Operativo sin email	279.415	15,71
No operativo con email	153.519	8,63
No operativo sin email	284.842	16,02

1.778.376



Operativos No operativos



Con email Sin email

El **68,27%** de la cartera de los dominios activos en junio del 2015 disponen de servicios de **email asociado**

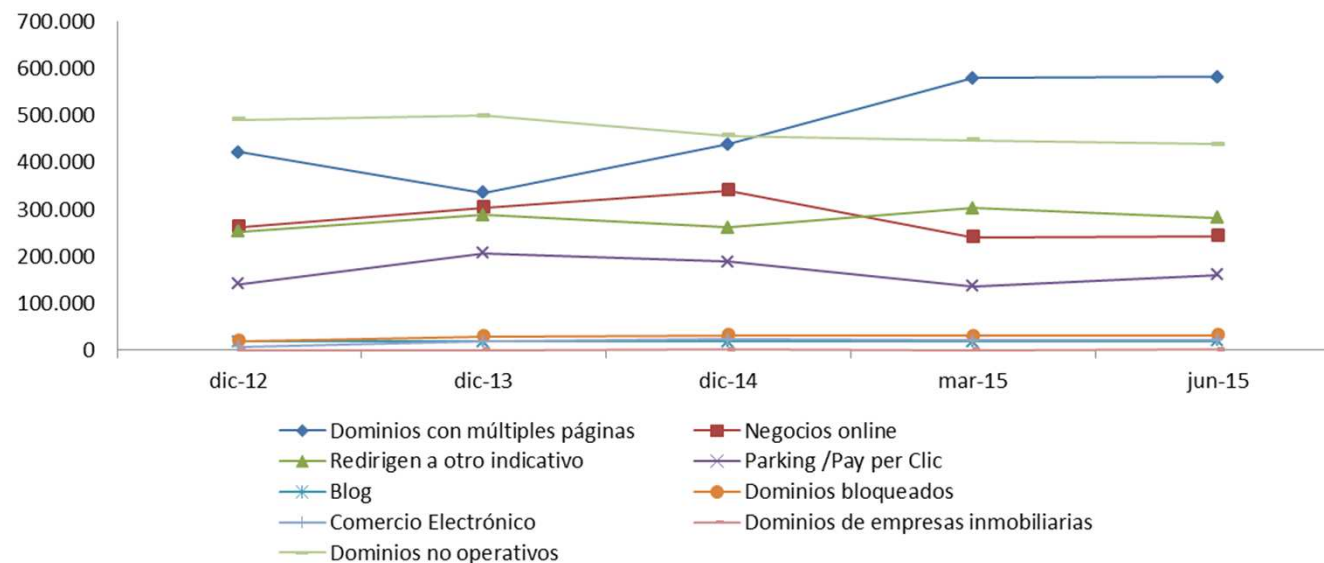
2. Análisis y caracterización del dominio “.es” (evolución)



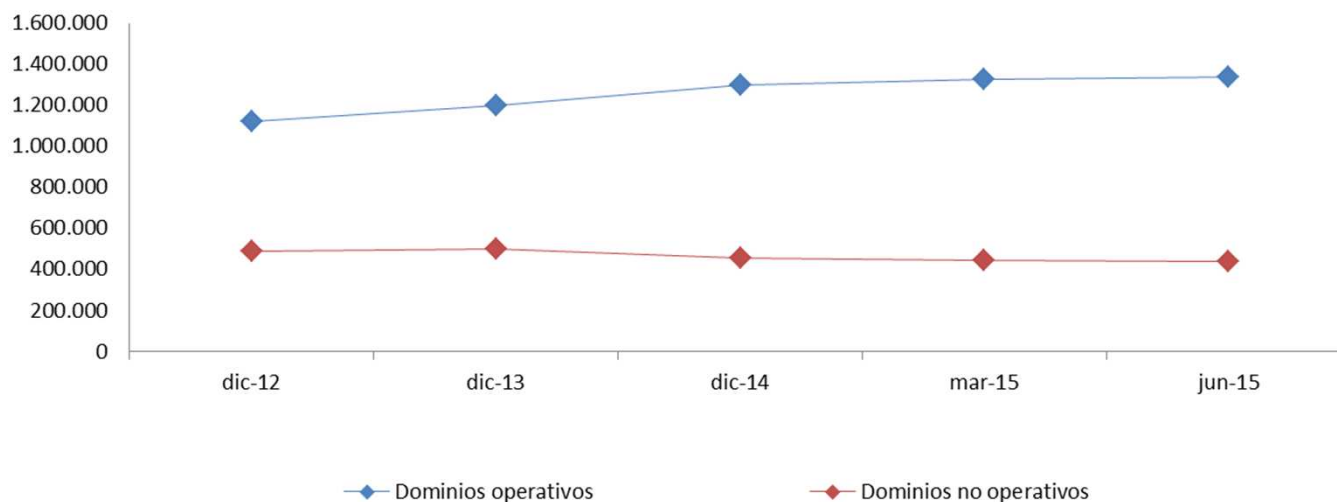
Destaca el crecimiento de los nombres de dominios categorizados como “múltiples páginas” con un crecimiento con respecto a diciembre del 2014 del **32,6%**..

En el caso opuesto se encuentran los nombres de dominios de “negocios online” con un decrecimiento del **28,6%** y los de “parking/pay per clic” con un decrecimiento del **14,4%**.

Evolución del nº de dominios por categorías



Evolución del nº de dominios por operatividad



La evolución de los dominios operativos y no operativos presentan una evolución de crecimiento y decrecimiento constante. Siendo mayor el % de crecimiento de los operativos.

Siendo el crecimiento de dominios operativos con respecto a diciembre del 2014 del **3,1%** frente al decrecimiento del **3,76%** de los no operativos.

BLOG – Sitios Web cuyo contenido es introducido por un individuo o grupo de individuos, los cuales introducen regularmente comentarios, descripciones de eventos u otras materias de tipo gráfico o videos. Además en esta categorización se encuentran los dominios que representan a proveedores de servicio blog, ya sea gratuito o de pago.

COMERCIO ELECTRÓNICO – Sitios Web donde se ofrecen un catálogo de productos o servicios, carro de la compra y un procedimiento de reserva o pago.

DOMINIOS BLOQUEADOS – Dominios que no permiten herramientas de rastreo.

DOMINIOS OPERATIVOS – Dominios que resuelven.

DOMINIOS NO OPERATIVOS – Dominios que no resuelven. Pueden tener o no un servicio de email asociado.

EMPRESAS INMOBILIARIAS - Empresas del sector inmobiliario que venden o alquilan viviendas.

MÚLTIPLES PÁGINAS – Dominios que resuelven y que tienen contenido, pero que no entran en ninguna de las otras categorías.

NEGOCIOS ONLINE - Sitios Web de empresas que se muestran como tales o bien, cuyo propósito único es hacer negocio (aunque no necesariamente con medios de pago electrónicos).

PARKING/PAY PER CLIC – Sitios Web que contienen pago por clic en anuncios, páginas de estacionamiento y páginas estacionadas que contiene pago por clic en anuncios.

REDIRIGEN A OTRO INDICATIVO – Sitios Web que redirigen a otros indicativos, p;ej: “.com”, “.org” ...



Edificio Bronce
Plaza Manuel Gómez Moreno s/n
28020 Madrid. España
Tel.: 902 010 755
Fax: 34 91 212 79 16
E-mail: info@dominios.es