

Entidad Pública Empresarial



red.es

Estadísticas del dominio “.es” Mayo del 2014

Junio 2014

Tabla de contenido

1	Introducción.....	3
2	Dominios.....	4
	En este apartado se desarrollarán todos los datos estadísticos referidos a la composición de los dominios en el mercado nacional, tanto TLD's como el ccTLD de España (.es).....	4
2.1	Distribución de los dominios en España	4
2.2	El dominio “.es”	5
2.2.1	Composición del dominio “.es”	5
2.2.2	Evolución del dominio “.es”	6
2.2.2.1	Evolución histórica	6
2.2.2.2	Evolución anual de dominios activos (últimos 12 meses)	7
2.2.3	Altas y bajas de dominios.....	8
2.2.4	Distribución geográfica	9
3	Agentes Registradores.....	10
3.1	Evolución del número de agentes registradores.....	10
3.2	Listado y dominios por agente registrador.....	11

1 INTRODUCCIÓN

El presente informe, con datos estadísticos del mes de **mayo del 2014**, tiene por objeto comunicar a la sociedad la situación actual de los dominios “.es” aportando información relevante y de utilidad, pudiendo ayudar a los interesados en la toma de decisiones presentes y futuras.

Desde el registro de dominios .es se fomenta y promueve el uso del dominio “.es” como una referencia a nivel internacional en Internet de la lengua española, con un mercado potencial de más de 420 millones de hispanohablantes; siendo un dominio de **calidad, seguro, fácil de adquirir y renovar** y con la ventaja de los servicios de valor añadido, como la **resolución extrajudicial de conflictos**.

En la elaboración del informe, nos hemos apoyado en la información procedente de:

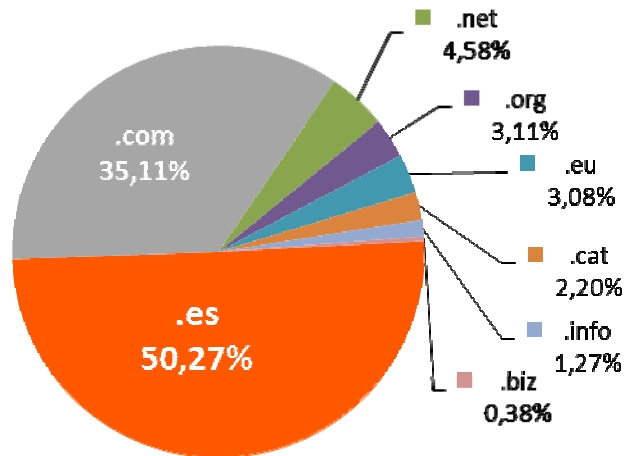
- Webhosting.info, entidad encargada de recopilar los datos estadísticos respecto a los TLD's a nivel país.
- Eurid.eu, registro que gestiona el dominio de primer nivel .eu
- Council of European National Top Level Domain Registries (CENTR).
- La base de datos de Red.es

2 DOMINIOS

En este apartado se desarrollarán todos los datos estadísticos referidos a la composición de los dominios en el mercado nacional, tanto TLD’s como el ccTLD de España (.es).

2.1 Distribución de los dominios en España

En la gráfica se muestra la composición total de los dominios en España, superando la cifra de **3.442.766** dominios. Como se puede observar, el dominio “.es” es el dominio más utilizado por los usuarios en España, superando claramente al “.com”.



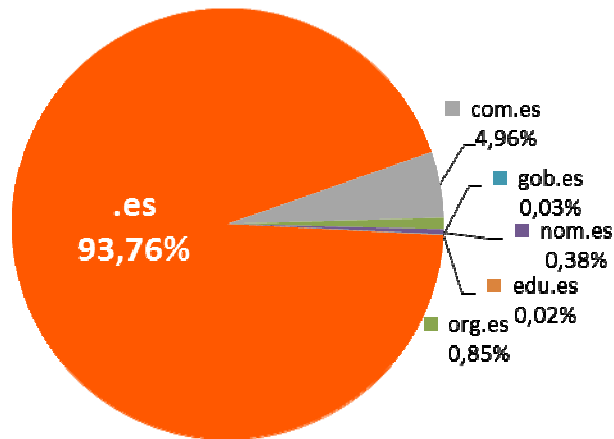
Domínio	Número
.es	1.730.581
.com	1.208.866
.net	157.704
.org	107.093
.eu	105.920
.cat	75.582
.info	43.888
.biz	13.132
Total	3.442.766

Fuentes:
- Red.es
- Eurid.eu
- CENTR
- WebHosting

2.2 El dominio “.es”

En este apartado nos centramos en desarrollar las características específicas del dominio “.es”, en cuanto a crecimiento, composición, localización geográfica, etc.

2.2.1 Composición del dominio “.es”



Composición del dominio .es	
TLD	Nº de dominios
.es	1.623.473
com.es	85.871
org.es	14.696
nom.es	6.568
gob.es	562
edu.es	425
Total	1.731.595 *

*El número total de dominios es diferente debido a la fecha de obtención del dato

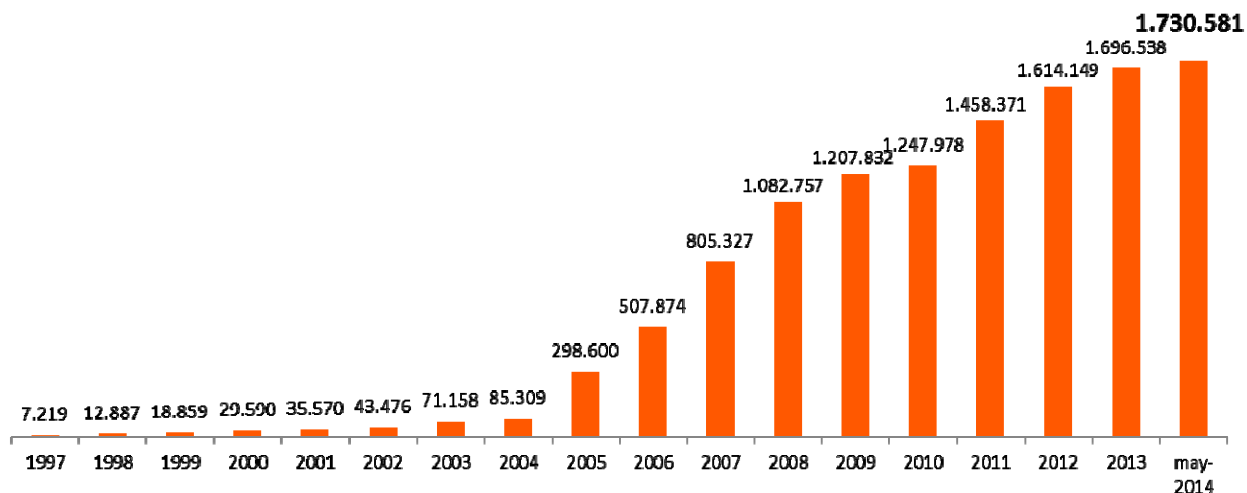
Fuente: Red.es

2.2.2 Evolución del dominio “.es”

Se muestra la evolución del dominio “.es” a largo y a corto plazo, mostrando una clara tendencia creciente en los últimos años en cuanto al número de dominios registrados.

2.2.2.1 Evolución histórica

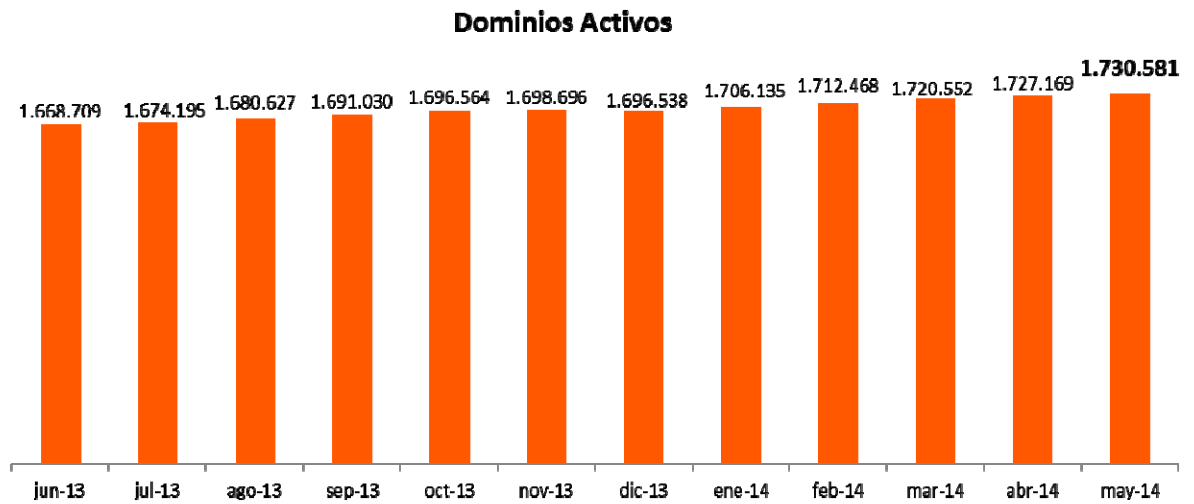
Dominios Activos



Fecha	Dominios Activos
1997	7.219
1998	12.887
1999	18.859
2000	29.590
2001	35.570
2002	43.476
2003	71.158
2004	85.309
2005	298.600
2006	507.874
2007	805.327
2008	1.082.757
2009	1.207.832
2010	1.247.978
2011	1.458.371
2012	1.614.149
2013	1.696.538
may-2014	1.730.581

Fuente: Red.es

2.2.2.2 Evolución anual de dominios activos (últimos 12 meses)



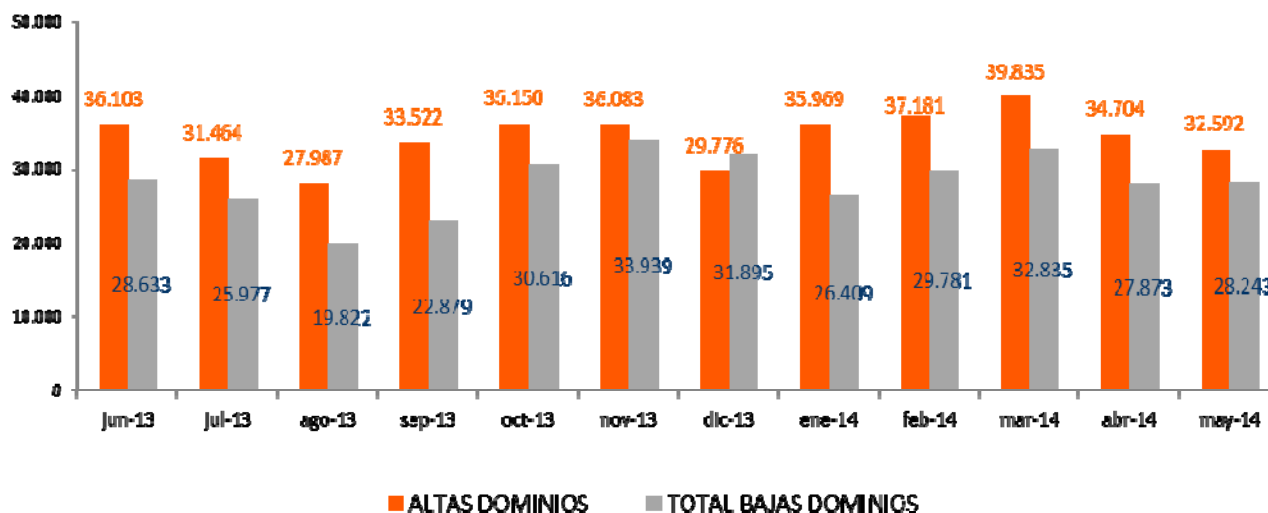
Fecha	Dominios Activos
jun-13	1.668.709
jul-13	1.674.195
ago-13	1.680.627
sep-13	1.691.030
oct-13	1.696.564
nov-13	1.698.696
dic-13	1.696.538
ene-14	1.706.135
feb-14	1.712.468
mar-14	1.720.552
abr-14	1.727.169
may-14	1.730.581

Fuente: Red.es

2.2.3 Altas y bajas de dominios

Las bajas de dominios se corresponden con las bajas propiamente dichas más las no renovaciones de los dominios.

La tendencia es de crecimiento moderado durante el último año.



FECHA	ALTAS DOMINIOS	TOTAL BAJAS DOMINIOS	BAJAS DOMINIOS	NO RENOVADOS
jun-13	36.103	28.633	328	28.305
jul-13	31.464	25.977	335	25.642
ago-13	27.987	19.822	302	19.520
sep-13	33.522	22.879	277	22.602
oct-13	36.150	30.616	389	30.227
nov-13	36.083	33.939	362	33.577
dic-13	29.776	31.895	488	31.407
ene-14	35.969	26.409	431	25.978
feb-14	37.181	29.781	382	29.399
mar-14	39.835	32.835	431	32.404
abr-14	34.704	27.873	405	27.468
may-14	32.592	28.243	454	27.789

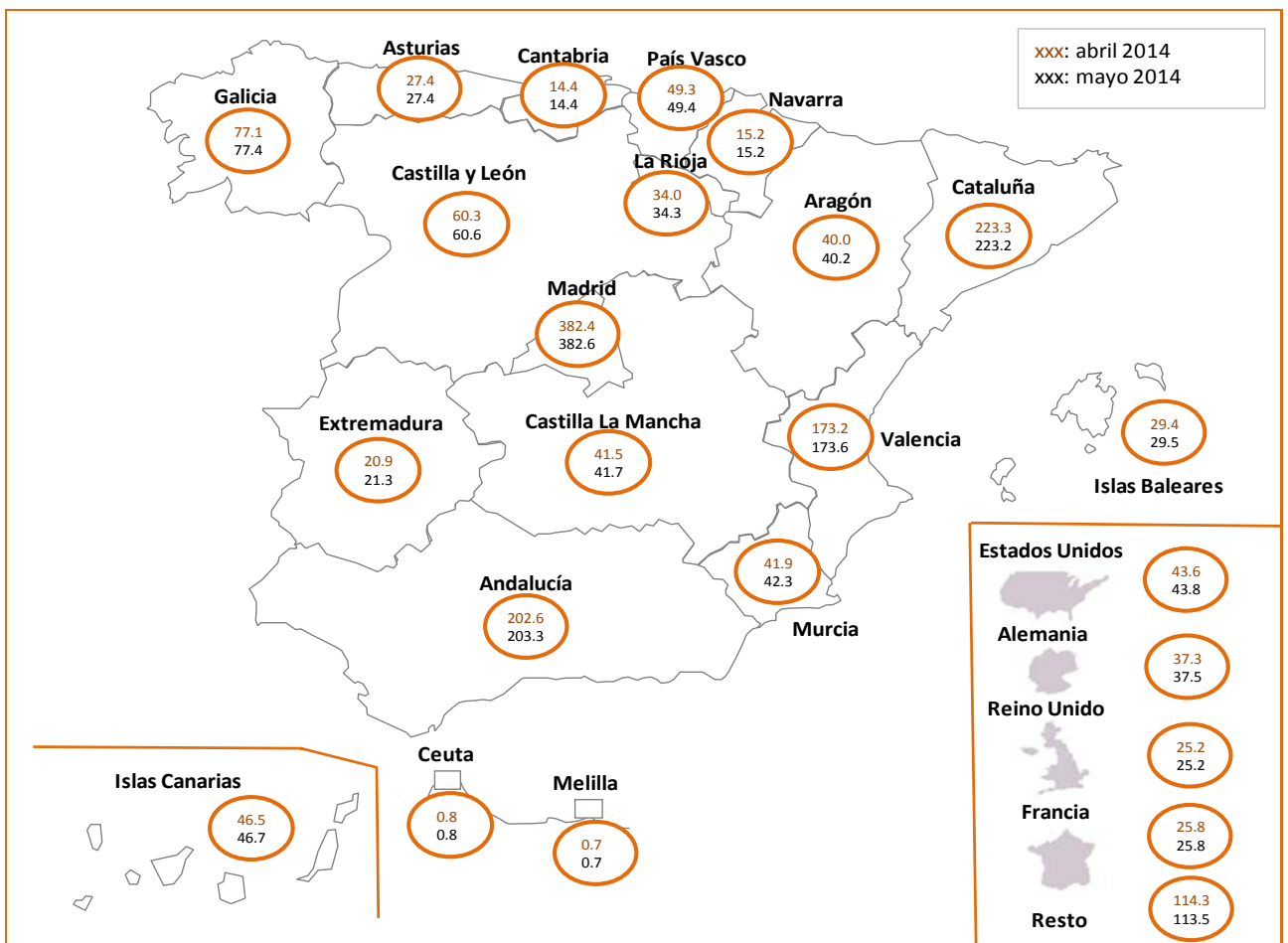
Total bajas = bajas + No renovados

Fuente: Red.es

2.2.4 Distribución geográfica

En el mapa siguiente, se refleja el número de dominios activos por Comunidad Autónoma y por países con registros de dominios significativos. Los datos son comparativos con respecto al mes anterior.

La concentración de dominios activos, la encontramos en la Comunidad de Madrid y en Cataluña, debido a que la población y el desarrollo económico de ambas regiones, son claves para la captación de dominios.



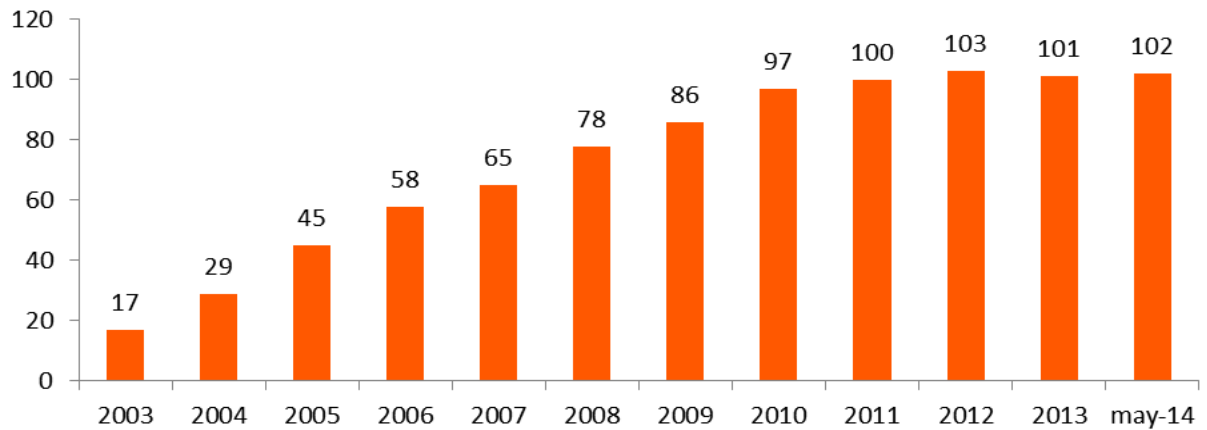
Fuente: Red.es

3 AGENTES REGISTRADORES

3.1 Evolución del número de agentes registradores

Al igual que ha sucedido con la evolución de los dominios, el número de Agentes Registradores también ha ido creciendo significativamente, debido fundamentalmente al incremento de la demanda interna por el dominio “.es” (aunque no así en el 2013), dándose una tendencia de crecimiento moderado en los primeros meses del 2014.

Evolución de Agentes Registradores

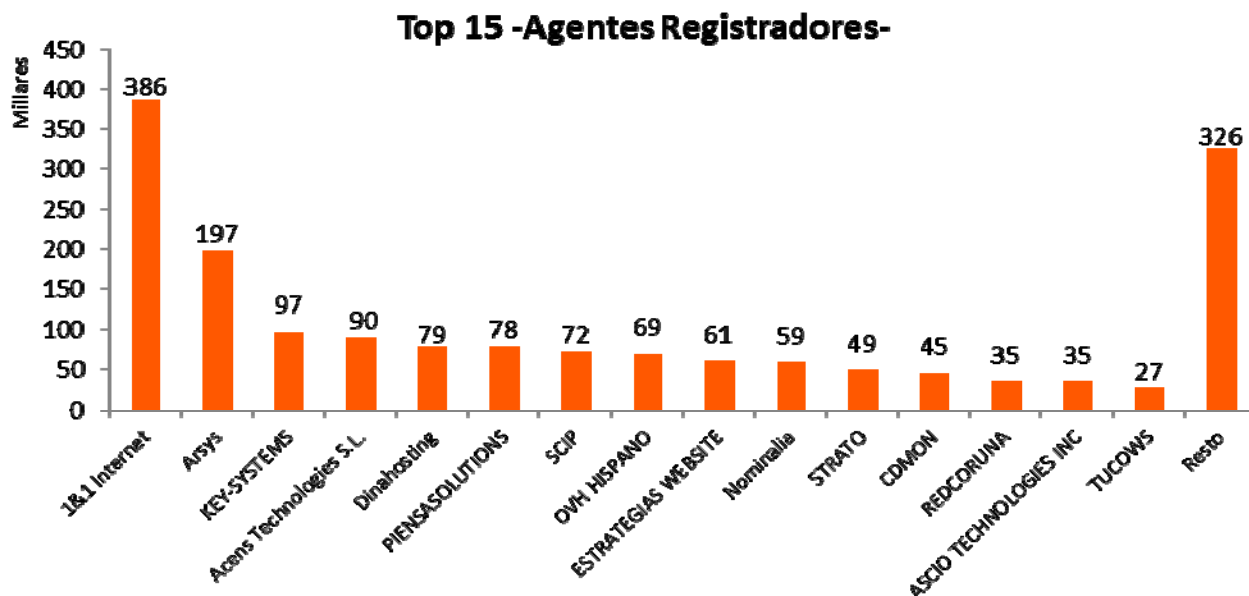


Fuente: Red.es

3.2 Listado y dominios por agente registrador

Clasificación de los Agentes Registradores por número de dominios. En la gráfica sólo se representan los 15 agentes con mayor número de dominios activos. El resto de ellos, están agrupados en un mismo grupo (“resto”).

En la gráfica se puede apreciar una clara concentración del sector.



AGENTE	Nº Dominios
1&1 Internet	386.152
Arsys	196.685
KEY-SYSTEMS	96.744
Acens Technologies S.L.	89.565
Dinahosting	79.354
PIENSASOLUTIONS	78.020
SCIP	71.700
OVH HISPANO	69.473
ESTRATEGIAS WEBSITE	60.514
Nominalia	58.646
STRATO	49.077
CDMON	45.444
REDCORUNA	35.130
ASCIO TECHNOLOGIES INC	34.933
TUCOWS	27.030
Resto	326.149

Fuente: Red.es

A continuación, se muestra el detalle por Agente Registrador y por número de dominios de manera individualizada:

Listado de Agentes Registradores								
Agente Registrador	Total dominios	Agente Registrador	Total dominios	Agente Registrador	Total dominios			
1	1&1 Internet	386.152	36	NEODIGIT	4.187	71	AVANZAS	1.108
2	Arsys	196.685	37	HOSPEDAJE Y DOMINIOS	4.173	72	NEUDOMAINS	1.014
3	KEY-SYSTEMS	96.744	38	NERION	4.114	73	Elzaburu	964
4	Acens Technologies S.L.	89.565	39	Instra Corporation	3.745	74	MESH DIGITAL LIMITED	947
5	Dinahosting	79.354	40	UBILIBET	3.712	75	MailClub	874
6	PIENSASOLUTIONS	78.020	41	Marcaria.com	3.505	76	TUS MARCAS A UN CLICK	795
7	SCIP	71.700	42	ConfigBox	3.486	77	Variomedia	730
8	OVH HISPANO	69.473	43	DOMAINCLUB	3.419	78	DOMAININFO	701
9	ESTRATEGIAS WEBSITE	60.514	44	WEIS CONSULTING	3.276	79	SANE SYSTEMS	688
10	Nominalia	58.646	45	CENTRORED	3.156	80	J. ISERN PATENTES Y MARCAS	611
11	STRATO	49.077	46	DIGIVAL	3.043	81	NEXICA	569
12	CDMON	45.444	47	PDR LTD	3.018	82	IP MIRROR	455
13	REDCORUNA	35.130	48	Herrero y Asociados	2.974	83	NAMEWEB	440
14	ASCIO TECHNOLOGIES INC	34.933	49	SAFENAMES	2.725	84	IDECNET	432
15	TUCOWS	27.030	50	EPAG Domainservices	2.710	85	DOMIHOST	425
16	1API	23.465	51	SARENET	2.704	86	IS-FUN	365
17	EURODNS S.A.	19.025	52	WORLD WIDE WEB IBERCOM	2.612	87	BBONLINE	337
18	ABANSYS	18.523	53	COMVIVE SERVIDORES	2.584	88	123domain.eu	310
19	HOSTINET	17.857	54	SERDATA	2.545	89	HISPAWEB	279
20	INTERNETX	16.586	55	DIGITAL VALUE	2.540	90	EASYNET	214
21	INTERDOMINIOS	15.034	56	NOM-IQ LTD.	2.297	91	CPS-Datensysteme	198
22	REGISTRAR.EU	12.782	57	Nameshield	2.223	92	NETKIA	172
23	CSC Corporate Domains	10.521	58	Nemetic	2.170	93	INDOM	163
24	DIRECTI	10.468	59	SERVEISWEB	2.141	94	TU DOMINIO	152
25	Gandi	10.326	60	NETIM	2.026	95	Planetdomain	145
26	WEBFUSION	9.067	61	ARRAKIS-BT	2.004	96	CHIVALGES S.L.	133
27	AXARNET	8.252	62	COMALIS	1.829	97	Documentdata	99
28	Entorno Digital	7.844	63	Impresiones Web	1.829	98	PROFESIONALHOSTING	20
29	LOADING	7.710	64	Active 24	1.632	99	SIOSI	1
30	MarkMonitor	7.545	65	InterNetworX	1.498	100	UNITED DOMAINS	0
31	Realtime Register B.V.	7.041	66	DOMENESHOP	1.408	101	NAMEBAY SAM	0
32	Internet Names	6.297	67	PONS PATENTES Y MARCAS INT.	1.399	102	REGISTER.COM	0
33	NAMECASE	4.791	68	CLARKE, MODET AND CO	1.394			
34	INFORTELECOM HOSTING	4.561	69	ARGORED	1.333			
35	Register.es	4.434	70	CORE ICR	1.268			

Fuente: Red.es